

CONSEIL DE L'ATLANTIQUE NORD  
NORTH ATLANTIC COUNCIL

EXEMPLAIRE

COPY

N°

54

*Johns*

ORIGINAL: ANGLAIS

1er juin 1965

NATO CONFIDENTIEL  
DOCUMENT DE TRAVAIL  
AC/89-WP/162

SOUS-COMITE SUR LA POLITIQUE ECONOMIQUE SOVIETIQUE

ACTIVITES ECONOMIQUES COMMUNISTES  
DANS LES PAYS EN VOIE DE DEVELOPPEMENT

Dixième Rapport (Période janvier-décembre 1964)

Projet établi par la Direction des Affaires Economiques

PARTIE I

Résumé et conclusions

Après une accalmie de deux ans (1962 et 1963)(1), les activités économiques des pays communistes dans les régions en voie de développement du monde libre ont repris en 1964 et, si les renseignements recueillis jusqu'ici se confirment au cours du deuxième semestre de l'année en cours, il semble bien que cette reprise se poursuivra en 1965. Les activités de la Chine communiste, en particulier, se sont considérablement développées.

2. Les principaux faits survenus en 1964 peuvent se résumer comme suit :

- les nouveaux engagements pris en matière d'aide économique par les pays communistes ont atteint un chiffre sans précédent, dépassant \$ 1.500 millions. Au cours de l'année considérée, les tirages effectués par les pays bénéficiaires sur les prêts à long terme octroyés en vue du développement économique se sont élevés à \$ 500 millions environ, soit une augmentation de 8,4% par rapport à 1963 ;
- l'aide militaire s'est maintenue au niveau atteint en 1962-1963, soit \$ 375 millions environ par an ;
- le personnel communiste civil et militaire travaillant actuellement dans les pays en voie de développement, au titre des programmes communistes d'assistance technique, a augmenté de plus de 25% par rapport à 1963, atteignant le chiffre de 18.000 ;

(1) Voir Neuvième rapport, C-M(64)67

NATO-CONFIDENTIEL

- malgré un mécontentement qui s'exprime ouvertement, le nombre des étudiants universitaires et du personnel technique et militaire des pays en voie de développement du monde communiste qui reçoivent une formation dans les pays de l'Est s'est élevé, en 1964, à 21.700, ce qui représente un accroissement de 23% par rapport à 1963 ;
- les échanges commerciaux entre les pays communistes et les régions en voie de développement du monde libre situées hors d'Europe se sont accrus en 1963 de 11% par rapport à 1962, alors que cette progression avait été de 9,5% en 1962 et de 4% en 1961. Ce taux d'accroissement élevé s'est maintenu au cours du premier semestre de 1964, mais il est possible qu'il accuse un certain ralentissement pour l'ensemble de l'année.

3. L'augmentation de l'aide économique et technique accordée aux pays en voie de développement du monde non communiste et l'expansion du commerce avec eux ont été particulièrement marquées dans le cas de la Chine communiste. Les échanges de cette dernière avec les pays en voie de développement ont progressé de 12,6% en 1963 par rapport à 1962, retrouvant ainsi le niveau atteint en 1960. Cette progression a continué à un rythme encore plus rapide au cours du premier semestre de 1964. Alors que le commerce avec ces pays représentait en 1963 environ 17% du total des échanges extérieurs de la Chine, ce pourcentage dépassera probablement 20% en 1964, si les tendances qui se dégagent des renseignements les plus récents pour 1964 se confirment.

4. Dans le domaine de l'aide économique, la Chine communiste a marqué les progrès les plus spectaculaires en 1964, en prenant de nouveaux engagements en faveur de 10 pays, dont 5 africains, du monde non-communiste en voie de développement. La valeur totale de ces nouveaux programmes d'aide (\$ 340 millions) représente près de quatre fois le niveau de 1963 et un montant égal au total des engagements contractés par la Chine au cours des quatre années précédentes (1959-1963 inclus). Les engagements de la Chine communiste pour 1964 représentaient 40% de ceux pris par l'URSS au titre de son programme d'aide économique pour la même année. Le nombre des techniciens et des ouvriers chinois travaillant dans les pays en voie de développement du monde libre est passé de 470 en 1963 à 2.160 à la fin de 1964. Jusqu'à présent, 19 pays ont accepté un montant total de \$ 786,5 millions accordés au titre de l'aide économique de la Chine communiste et ont, en fait, tiré \$ 132 millions sur celle-ci par Pékin. Neuf de ces pays se trouvent en Afrique, sept en Asie et trois au Moyen-Orient.

5. Bien que les chiffres relatifs à l'aide et au commerce de l'Union soviétique en 1964 aient été supérieurs à ceux de la Chine communiste - tant en valeur absolue qu'en ce qui concerne le nombre des pays intéressés - ils n'ont pas progressé à un rythme comparable. Selon les statistiques des pays en voie de développement, l'accroissement des échanges de l'URSS avec ces pays et notamment de ses

importations, a été en 1963, de moins de 9% par rapport à 1962. Si les renseignements recueillis jusqu'ici pour 1964 se confirment, le commerce soviétique avec ces pays ne fera ressortir en 1964 aucun accroissement sensible par rapport à 1963 ; il ne dépassera probablement pas 11% environ du total du commerce extérieur de l'Union soviétique.

6. L'URSS a accordé en 1964 une aide économique nouvelle à 13 pays (dont 7 pays africains), ce qui porte à 28 le nombre des pays non-européens en voie de développement ayant accepté une aide économique soviétique (13 en Afrique, 9 en Asie, 1 en Amérique latine et 5 au Moyen-Orient). Bien que ne dépassant pas le montant accordé au cours de l'année record de 1959 (\$ 854 millions), la valeur totale des nouveaux engagements soviétiques en 1964 (\$ 833 millions) représente un accroissement considérable par rapport à 1963 et 1962 (\$ 252 millions et \$ 77 millions respectivement). Au total, depuis le lancement en 1954 du programme communiste d'aide économique, la valeur de l'aide soviétique atteint \$ 4.246 millions environ, dont \$ 1.575 millions avaient été utilisés à la fin de 1964. En outre, l'Union soviétique reste pratiquement le seul pays communiste à offrir une aide militaire aux pays en voie de développement. En ce qui concerne l'assistance technique, par suite de l'achèvement d'un certain nombre de projets, l'effectif total du personnel civil soviétique dans ces pays est passé de 8.850 en 1963 à 8.705 à la fin de 1964, mais la majorité des 3.500 conseillers militaires communistes en poste dans ces pays à la fin de 1964 était d'origine soviétique. En outre, l'URSS est, de loin, parmi les pays communistes, celui qui offre aux étudiants des universités, aux techniciens stagiaires et au personnel militaire des pays en voie de développement, les facilités les plus grandes dans le domaine de l'enseignement et de la formation.

7. Les pays de l'Europe de l'Est ont participé, eux aussi, à l'effort général des communistes. Le taux annuel d'accroissement de leurs échanges commerciaux a dépassé en moyenne plus de 10% en 1963 et 1964. En outre, ces pays ont promis de nouveaux crédits dont la valeur totale (\$ 341,2 millions) équivaut approximativement aux nouveaux engagements souscrits par la Chine communiste, sans dépasser toutefois ce qu'ils ont accordé en 1961, époque à laquelle les nouveaux engagements d'aide économique de l'Europe de l'Est atteignirent le chiffre record de \$ 380 millions environ. En tant que groupe, les pays de l'Europe de l'Est constituent au sein du monde communiste les principaux partenaires commerciaux des pays en voie de développement. A l'intérieur de ce groupe, la Tchécoslovaquie joue le rôle principal, puisque 9% environ du total de son commerce extérieur s'effectue avec les pays en voie de développement, bien que la Pologne, la Roumanie et la Zone d'occupation soviétique d'Allemagne aient récemment déployé des efforts spéciaux pour accroître leurs échanges avec ces pays.

8. Dans le dernier rapport sur les activités économiques communistes dans les pays en voie de développement, il est indiqué que "la scission idéologique sino-soviétique a atteint le stade où elle pourrait affecter leurs politiques respectives d'aide à l'étranger. Les efforts de pénétration économique par l'Union soviétique et ses satellites européens d'une part et par la Chine communiste d'autre part, semblent être moins coordonnés que par le passé et même, dans quelques cas, ces efforts se font nettement concurrence"(1). D'après les renseignements recueillis pour 1964, il semble bien que cette concurrence se soit intensifiée.

9. A l'occasion du Séminaire économique afro-asiatique qui s'est tenu à Alger en février 1965, la Chine communiste a donné une explication cohérente des buts qu'elle cherche à atteindre dans le cadre de sa politique économique "de guerre froide". Le Représentant chinois a indiqué clairement que l'objectif primordial des communistes était de priver les pays occidentaux de leurs sources traditionnelles d'approvisionnement en matières premières essentielles. Les produits pétroliers et les différents minerais tels que le cuivre, l'uranium, le cobalt et les métaux rares comme le niobium, le lithium, le beryllium et le tantale, de plus en plus utilisés dans la recherche spatiale, sont parmi les exportations importantes des pays en voie de développement d'Afrique et d'Asie. Ces produits, ainsi que les denrées alimentaires et des matières premières telles que le café, le cacao et le coton, ont tous été cités par le Représentant chinois comme autant d'objectifs possibles qui permettraient de réduire la dépendance économique des pays en voie de développement vis-à-vis du monde occidental. La Chine communiste s'est, par la même occasion, présentée comme un modèle de développement économique réalisé "en ne comptant que sur soi" et en s'affranchissant de toute aide étrangère, y compris celle de l'Union soviétique. Ce type de développement a été donné en exemple aux autres pays. Tout en condamnant à la fois l'aide occidentale et soviétique, les Chinois ont insisté sur le fait que leur conception du communisme fait passer le développement de l'agriculture avant celui de l'industrie lourde. En ce qui concerne l'aide économique proprement dite, la Chine communiste s'est déclarée prête à aider au développement de l'économie des pays afro-asiatiques, sur la base d'avantages réciproques. Elle a souligné une fois de plus qu'elle accorde son aide à des conditions plus généreuses que celles des autres pays (y compris les pays communistes). Les prêts chinois sont consentis à un taux d'intérêt extrêmement faible et même sans intérêt. Les remboursements s'étalent sur une période plus longue que celle des prêts soviétiques. En outre, les techniciens communistes envoyés par la Chine dans les pays assistés ont un niveau de vie semblable à celui des spécialistes locaux d'un grade analogue.

---

(1) Voir Neuvième rapport C-M(64)67, paragraphe 1.

10. Dans un certain nombre de cas (par exemple pour les crédits accordés en 1964 à des pays comme le Pakistan, le Yémen, la Tanzanie, la République Centrafricaine et le Congo-Brazzaville) la Chine communiste cherche à consentir de meilleures conditions que les Soviétiques et à les prendre de vitesse ainsi qu'à réduire l'influence occidentale dans les pays visés. Tel a été également le cas du crédit à long terme sans intérêt que la Chine communiste a offert à l'Indonésie, apparemment pour faire contre-poids aux livraisons d'armes effectuées dans le passé par les Soviétiques, et plus récemment encore au début de 1965, du prêt à long terme et sans intérêt consenti à l'Afghanistan. En intensifiant ses efforts en 1964, la Chine a peut-être également cherché à donner consistance à ses déclarations de bonne volonté qui n'ont été suivies dans le passé que par des engagements extrêmement modestes en matière d'aide économique.

11. Ce durcissement de la concurrence a peut-être incité, dans une certaine mesure, l'Union soviétique à réagir en offrant des crédits supplémentaires, en modifiant (périodes de remboursement plus longues, prêts sans intérêt, voire dons importants) ses conditions habituelles (intérêt 2,5%, remboursement sur 12 ans), et en insistant auprès des pays de l'Europe de l'Est pour qu'ils accroissent leur aide. La reprise de l'aide économique soviétique confirme également qu'elle fait désormais partie intégrante de la politique étrangère de l'URSS. Malgré le limogeage de Khrouchtchev, les dirigeants communistes savent tout autant que par le passé que s'ils ne peuvent maintenir à un niveau élevé le volume de l'aide nouvelle qu'ils accordent, l'influence de l'URSS dans les pays en voie de développement du monde libre subira un déclin marqué.

12. En dépit de ses efforts accrus, il est évident que la Chine communiste n'a pas encore atteint un stade de développement économique qui lui permette de faire sérieusement concurrence à l'Union soviétique sur le plan de l'aide financière aux pays en voie de développement, et encore bien moins de rivaliser avec les pays occidentaux les plus avancés qui accordent une aide de beaucoup supérieure à la sienne. Alors que sa population est plus du triple de celle de l'Union soviétique, son produit national brut représente à peine plus de 30% de celui de l'URSS. Dans un pays qui n'en est encore qu'aux premiers stades de son développement, le programme de recherche nucléaire doit peser lourdement sur l'économie et restreindre encore plus les possibilités, déjà limitées, de la Chine communiste en matière d'aide à l'étranger. Les Chinois ont donc tendance à exploiter le caractère passionnel des thèmes racistes et à souligner la "nécessité" pour les pays en voie de développement de "s'affranchir" de toute aide économique étrangère. En dehors des engagements nouveaux qu'elle a récemment contractés, l'aide que la Chine a jusqu'ici effectivement fournie aux pays non-communistes en voie de développement est faible. A la fin de 1963, sur une aide totale de \$ 450 millions promise depuis 1956, environ \$ 110 millions seulement avaient été tirés par les pays bénéficiaires, et même en 1964, ces tirages n'ont pas dépassé \$ 22 millions. Il convient de rapprocher ce total de \$ 132 millions du montant de l'aide effectivement accordée

par l'Union soviétique depuis 1954, soit \$ 1.575 millions (dont \$ 370 millions en 1964) et des \$ 407 millions fournis par les pays d'Europe orientale (dont \$ 111 millions en 1964); par ailleurs, l'aide économique octroyée par les pays occidentaux au cours de ces dernières années a atteint en moyenne \$ 6.000 millions par an. Quoi qu'il en soit, il semble probable que la Chine communiste poursuivra ses efforts en offrant des prêts sans intérêt, spectaculaires mais sporadiques, entretenant ainsi le paradoxe d'un pays "pauvre" accordant une aide financière à des pays qui sont parfois relativement plus riches qu'elle ne l'est elle-même.

13. En outre, dans le camp communiste, l'Union soviétique restera à coup sûr la principale, sinon la seule source d'aide militaire, la Tchécoslovaquie ne jouant qu'un rôle marginal pour le petit équipement militaire. De même, dans le domaine de l'assistance technique, les pays d'Europe orientale et l'URSS ont beaucoup plus à offrir aux pays en voie de développement que la Chine communiste, mais en imposant à leurs techniciens et à leurs ouvriers un niveau de vie très inférieur à celui des Occidentaux, voire des Soviétiques, les Chinois s'efforcent de tirer parti de la différence moins marquée qui existe entre eux et la population locale.

14. La compétition de plus en plus sévère au sein du camp communiste est cependant une mince consolation pour les Occidentaux: les Soviétiques, comme les Chinois, cherchent à éliminer l'influence occidentale et leur rivalité pourrait bien, en fait, les inciter à intensifier leurs efforts individuels, plus qu'ils ne l'auraient peut-être envisagé s'ils agissaient de concert. Les pays occidentaux conservent néanmoins une avance considérable sur les communistes en matière d'activité économique dans les pays en voie de développement du monde libre: le volume de l'aide économique officiellement accordée par les pays industrialisés occidentaux est encore douze fois supérieur à celui de l'aide provenant de l'ensemble du monde communiste et c'est à l'Ouest que les pays en voie de développement trouvent des débouchés pour plus de 70% du total de leurs exportations.

15. En concentrant leur aide et leurs échanges sur certains pays, les communistes ont pu, dans certains cas, obtenir des avantages supérieurs à ceux que ce tableau d'ensemble peut faire apparaître. Les pays occidentaux doivent donc continuer à être conscients de la menace que représentent les activités économiques communistes et à prendre les mesures qui s'imposent pour éviter un accroissement excessif de la part prise par les pays communistes dans l'ensemble des échanges commerciaux avec l'étranger, ce qui pourrait, à la longue, conduire certains pays en voie de développement à dépendre dangereusement, dans le domaine économique, du maintien de l'aide et du commerce communistes. L'expérience du passé montre que les pays communistes n'offrent pas de débouché stable ainsi qu'ils le prétendent généralement; pour des raisons politiques, l'aide et le commerce communistes peuvent être brutalement interrompus et la réorientation des exportations des pays en voie de développement vers leurs marchés traditionnels du monde libre pourrait présenter de graves difficultés.

PARTIE II

Principaux aspects des activités économiques des pays communistes dans les régions en voie de développement du monde libre au cours de l'année 1964

16. L'aide accordée par les communistes aux pays en voie de développement du monde libre situés hors d'Europe et leur commerce avec ces pays ont considérablement progressé en 1964. Les principaux aspects en sont décrits succinctement selon le canevas adopté dans les rapports précédents (1) :

- A. Aide économique (crédits et dons accordés et tirés).
- B. Aide militaire (crédits et dons accordés et tirés).
- C. Assistance technique (techniciens civils et militaires communistes envoyés dans les pays en voie de développement du monde libre et étudiants de ces pays recevant une formation dans les pays communistes).
- D. Echanges commerciaux (tendances générales, courants d'échanges, composition par produits)

Etant donné la concurrence croissante entre l'Union soviétique et la Chine communiste, il a été nécessaire d'étudier, davantage que par le passé, les politiques suivies et les résultats obtenus par certains pays communistes. Cuba étant considéré comme faisant partie du monde communiste, ne figure plus parmi les pays en voie de développement du monde libre.

A. AIDE ECONOMIQUE

17. En 1964, les pays communistes ont contracté de nouveaux engagements en matière d'aide économique s'élevant au chiffre record de \$ 1.511,6 millions (2). Il convient de rapprocher ce chiffre des \$ 1.091,9 millions accordés en 1961 précédente année record, des \$ 322,8 millions en 1962 et des \$ 364,2 millions en 1963. La quasi-totalité des nouveaux engagements pris en 1964 consistait en crédits ; les dons n'ont pas dépassé l'équivalent de \$ 25 millions.

---

(1) Voir Neuvième rapport C-M(64)67

(2) A l'annexe statistique, Tableau III, pages 31 à 46 figure une liste chronologique des nouveaux engagements pris par les pays communistes en matière d'aide économique.



18. A la fin de 1964 la valeur totale de l'aide économique accordée depuis le lancement des programmes communistes d'aide économique atteignait \$ 6.452 millions dont 23% ont été octroyés pour la seule année 1964. Sur ces crédits (\$ 6.110 millions) et ces dons (\$ 342 millions), un tiers seulement, soit \$ 2.114 millions ont été effectivement tirés par les pays bénéficiaires au cours de la période 1954 - 1964, dont 24%, soit \$ 503,1 millions, pour l'année 1964.

19. Le nombre de pays bénéficiaires du monde libre situés hors d'Europe était de 32 à la fin de 1964. Six pays, tous Africains (République centrafricaine, Congo-Brazzaville, Kenya, Sénégal, Tanzanie, Ouganda) sont venus s'ajouter à cette liste en 1964. En ce qui concerne l'utilisation de l'aide promise, 29 pays ont effectivement tiré des montants variables sur les crédits économiques communistes. Quatre d'entre eux : l'Inde (\$ 575 millions), la République arabe unie (\$ 401 millions), l'Afghanistan (\$ 333 millions) et l'Indonésie (\$ 203 millions) ont jusqu'à présent absorbé 72% du total de l'aide tirée.

20. L'Union soviétique a octroyé la majeure partie de cette aide. En 1964, ses nouveaux engagements ont atteint \$832,6 millions. Depuis 1954, elle a accordé un total de \$ 4.246,4 millions à 28 pays, dont \$ 853,8 millions au cours de l'année record 1959. \$ 76,8 millions seulement ont été accordés en 1962 et \$ 252,4 millions en 1963. Sur le montant total des crédits économiques accordés à ce jour par l'Union soviétique, \$ 1.584,2 millions ont effectivement été tirés par les pays bénéficiaires. Le taux d'utilisation des crédits soviétiques n'a cessé de progresser pour atteindre \$ 370 millions environ en 1963 et un montant équivalent en 1964. Alors qu'en 1964 l'URSS a accordé 55% du montant total des nouveaux engagements communistes en matière d'aide, les tirages effectués la même année sur les crédits et les dons soviétiques en cours représentaient environ 74% de l'aide effectivement fournie par l'ensemble des pays communistes.

21. La Chine communiste est apparue au cours de l'année considérée comme la principale concurrente de l'URSS dans le camp communiste lorsqu'il s'est agit d'obtenir les bonnes grâces des pays en voie de développement ; elle a accordé en effet \$ 337,8 millions (soit 22% du total de l'aide communiste) de crédits et de dons à 10 pays (dont 5 pays africains). La Chine communiste a commencé à octroyer une aide aux pays non-communistes en 1956 et a, depuis lors, accordé un total de \$ 786,5 millions à 19 pays. C'est en 1961 qu'elle a consenti l'aide annuelle la plus importante : \$ 163 millions. Ce montant est tombé à \$ 16,3 millions en 1962 pour ne remonter qu'à \$ 88,1 millions en 1963. La mise en œuvre du programme d'aide chinois a été lente. Le montant total des crédits effectivement tirés sur cette aide au cours de la période 1956-1964 s'est élevé à \$ 131,9 millions et à seulement \$ 21,8 millions pour 1964. C'est ainsi que si la Chine communiste a promis en 1964 une aide nouvelle représentant 40% des engagements



soviétiques de même nature, l'aide qu'elle a effectivement fournie s'est élevée à moins de 6% de l'effort réel des soviétiques. Il convient cependant de se rappeler que la Chine communiste s'est lancée dans cette voie deux ans après les premières initiatives soviétiques et que l'accroissement substantiel de ses engagements en matière d'aide économique est trop récent pour que celle-ci ait pu être utilisée avant la fin de 1964.

22. Parmi les pays de l'Europe de l'Est (1), la Tchécoslovaquie continue à occuper la première place, avec \$ 124,2 millions d'aide nouvelle accordée en 1964. Au total, depuis 1954, les engagements de la Tchécoslovaquie en matière d'aide économique s'élevaient à la fin de l'année considérée à \$ 585,2 millions, accordés à 22 pays (notamment l'Inde, la République Arabe Unie, le Brésil et l'Indonésie). Bien qu'en ce qui concerne le montant des engagements, cette aide soit moins importante que le programme chinois, l'aide tchécoslovaque effectivement fournie a dépassé largement celle de la Chine communiste, puisqu'elle a atteint à la fin de l'année un total de \$ 203,1 millions. Les tirages annuels des pays bénéficiaires sur les prêts tchécoslovaques n'ont cessé de croître et se sont élevés à \$ 69,3 millions en 1964, soit trois fois plus que les tirages effectués par les pays en voie de développement sur les crédits accordés par la Chine communiste au titre de l'aide économique.

23. La Zone d'occupation soviétique dont le rôle dans le programme général d'aide communiste aux pays en voie de développement du monde libre était jusqu'à présent négligeable, s'est efforcée en 1964 d'accroître son prestige dans ce domaine en accordant au cours de cette seule année des crédits nouveaux (\$ 85,7 millions) dépassant de beaucoup ceux qu'elle avait octroyés au cours des neuf années précédentes (\$ 54,9 millions). Néanmoins, les tirages des pays bénéficiaires sur les crédits de la Zone soviétique dépassaient à peine \$ 2,4 millions. A la fin de 1964, la Zone d'occupation soviétique d'Allemagne avait accordé son aide à 10 pays, dont la République Arabe Unie qui avait absorbé plus de la moitié, et l'Indonésie environ 31%, du total de l'aide accordée et utilisée.

24. En 1964 la Roumanie a accordé \$ 77 millions d'aide économique nouvelle et en a effectivement fournie \$ 8 millions environ. La Pologne a souscrit de nouveaux engagements pour un montant de \$ 60 millions et a fourni \$ 25,6 millions d'aide. La Hongrie (aide nouvelle : \$ 1,3 millions, tirages : \$ 4,4 millions) et la Bulgarie (aide nouvelle : néant; tirages : \$ 1,3 millions) n'ont pas participé à la reprise de 1964.

---

(1) Tout au long de ce document, cette expression désigne les pays suivants : Bulgarie, Tchécoslovaquie, Pologne, Hongrie, Roumanie et la Zone d'occupation soviétique d'Allemagne.

25. En 1964, l'aide économique nouvelle accordée par les pays communistes s'est répartie comme suit entre les principaux bénéficiaires :

(en millions de \$ US)

Pays bénéficiaires	PAYS DONATEURS			Total
	Union soviétique	Chine communiste	Pays d'Europe orientale	
République arabe unie	280,3	80,0	138,7	499,0
Inde	211,0	-	84,0	295,0
Algérie	129,5	-	15,0	144,5
Pakistan	11,0	60,0	28,0	99,0
Tanzanie	30,0	45,5	18,5	94,0
Indonésie	-	50,0	35,4	85,4
Yemen	39,0	28,5	1,3	68,8
Kenya	48,7	18,0	-	66,7
Autres pays africains	31,4	51,6	-	83,0
Total	832,6	337,8	341,2	1.511,6

26. Les crédits accordés par l'Union soviétique, la Chine communiste, la Roumanie, la Zone d'occupation soviétique d'Allemagne et la Pologne à la République arabe unie sont destinés à différents projets inscrits dans le deuxième plan quinquennal égyptien qui doit démarrer en juillet 1965. En plus des \$ 499 millions accordés en 1964, des crédits supplémentaires auraient été octroyés par la Tchécoslovaquie, la Pologne et la Zone d'occupation soviétique d'Allemagne au cours des premiers mois de 1965, portant ainsi le total de l'aide communiste au titre du Deuxième plan quinquennal à plus de \$ 800 millions.

27. En Inde, l'URSS s'est engagée à accorder son aide pour la première phase de la construction de l'aciérie de BOKARO qui doit devenir la quatrième grande aciérie du secteur public indien (celle de "Rourkela" a déjà été construite dans le cadre du programme d'aide de la République fédérale d'Allemagne, l'aciérie de "Durgapour" grâce à l'aide du Royaume-Uni et celle de "Bhilai" avec une aide soviétique précédemment accordée). L'aide consentie par la Tchécoslovaquie en mai 1964 consiste en un crédit destiné au développement de l'industrie lourde.

28. L'Union soviétique a accordé d'importants crédits à l'Algérie, pour la construction d'un complexe métallurgique, tandis que les prêts tchécoslovaques sont destinés à la création d'entreprises industrielles, notamment une fabrique de chaussures, et à la fourniture de matériels de radio et de télévision.

29. Le Pakistan, qui a accepté de l'URSS en 1961 des crédits d'une valeur de \$ 30 millions environ pour la prospection pétrolière a obtenu en 1964 non seulement des crédits soviétiques supplémentaires pour l'achat de matériel agricole mais encore des prêts accordés par la Tchécoslovaquie, la Pologne et la Chine communiste. En accordant un crédit de \$ 60 millions environ pour le développement économique, la Chine communiste est devenue en octobre 1964 la principale source d'aide financière du Pakistan.

30. Zanzibar constitue un objectif particulièrement intéressant pour la Chine communiste et la Zone d'occupation soviétique d'Allemagne. Ces deux pays - bientôt suivis par l'URSS, la Pologne et la Tchécoslovaquie - ont renouvelé leurs offres après la fédération de Zanzibar avec le Tanganyika et la formation de la République Unie de Tanzanie. A la fin de 1964, la Chine communiste semblait être la principale source d'aide communiste à ce pays.

31. Tandis que l'URSS a accepté, après quelques négociations, d'ajourner le remboursement de sommes dues par l'Indonésie sur des prêts qu'elle lui avait précédemment consentis, la Zone d'occupation soviétique d'Allemagne et la Chine communiste ont octroyé des crédits nouveaux importants, la première pour la livraison de matériel de transport et d'autre équipement, la seconde afin d'aider l'Indonésie non seulement à se développer sur le plan économique, mais également à redresser sa situation financière.

32. Au Yemen, l'URSS et la Chine communiste ont poursuivi leurs efforts en accordant des crédits supplémentaires pour la construction de routes et d'usines. La Hongrie, qui avant 1964 ne s'intéressait pas à ce pays, a également fourni une aide modeste.

33. L'intérêt que l'Union soviétique et la Chine communiste portent aux pays africains au sud du Sahara s'est manifesté non seulement par les efforts qu'ils ont déployés en Tanzanie, mais également par les offres d'aide économique faites par l'URSS à des pays comme : le Kenya (\$ 48,7 millions) l'Ouganda (\$ 15,6 millions), le Congo-Brazzaville (\$ 8,9 millions) et le Sénégal (\$ 6,7 millions), qui ont tous pour la première fois accepté une aide économique provenant des pays communistes. En même temps, la Chine communiste a accordé, à des conditions plus généreuses que celles de l'URSS, des crédits au Kenya (\$ 18 millions) et au Congo-Brazzaville (\$ 25,2 millions). Elle a en outre poursuivi ses efforts au Ghana en accordant des prêts supplémentaires (\$ 22,4 millions) et a été le premier pays communiste à fournir une aide économique à la République Centrafricaine : un prêt en espèces de \$ 2 millions, complété par un crédit d'une valeur similaire pour l'achat de divers produits.

34. Il est probable que les incidences financières réelles des engagements les plus récents pris en matière d'aide par les Soviétiques restent relativement peu importants. On peut s'attendre à voir au cours des prochaines années les tirages sur les crédits soviétiques continuer au rythme de \$ 450 millions par an pendant la période 1965-1968. La charge que ces fournitures pourraient imposer à l'économie soviétique sera, dans une certaine mesure compensée par les remboursements qui iront croissant. En supposant que les pays bénéficiaires s'acquittent de leurs engagements aux dates prévues, les remboursements pourraient s'élever à quelque \$ 200 millions par an, laissant ainsi une dépense nette de \$ 250 à 300 millions environ, ce qui porterait le coût réel de l'aide pour les trois ou quatre années à venir à un niveau sensiblement égal à celui de ces deux dernières années.

35. Les tirages sur les prêts de la Chine communiste augmenteront probablement de façon plus sensible, étant donné que jusqu'à présent les pays bénéficiaires de ces crédits ne les ont utilisés que dans une très faible mesure (en 1964, la Chine a accordé \$ 337,8 millions de crédits nouveaux mais n'a effectivement fourni que 21,8 millions). D'après l'expérience recueillie en matière de tirages sur les crédits soviétiques, il apparaît cependant que ces augmentations sont progressives et qu'il faut attendre un délai de cinq ans avant que l'aide économique se concrétise. Même si au cours des années à venir la Chine communiste maintient ses nouveaux engagements au niveau actuel, le coût réel de son programme d'aide n'atteindra probablement en 1968 que \$ 50 à 75 millions, à cette date les remboursements commenceront à compenser, dans une certaine mesure, la charge que ces fournitures feront peser sur l'économie chinoise.

36. De leur côté, les pays bénéficiaires éprouveront sans doute des difficultés croissantes à faire face à leurs obligations au fur et à mesure que s'alourdira la charge du remboursement non seulement des crédits économiques et militaires accordés par les communistes mais également de ceux octroyés par des pays développés du monde libre. L'Indonésie a déjà demandé et obtenu que les échéances des remboursements de la dette militaire qu'elle a contractée à l'égard de l'URSS, de la Pologne et de la Tchécoslovaquie soient repoussées. Le montant qui aurait dû être remboursé à la fin de 1963 sur les crédits économiques soviétiques a été estimé à \$ 130 millions ; en outre \$ 40 millions étaient dus au titre des intérêts.

#### B. AIDE MILITAIRE

37. L'aide militaire nouvelle accordée en 1964 par les pays communistes atteignait au moins \$ 375 millions, chiffre du même ordre de grandeur que les engagements annuels souscrits au cours des deux précédentes années, 1962 et 1963 (mais bien inférieur au record de 1961, année où \$ 850 millions environ d'aide avaient été octroyés). Les trois quarts environ de ce total ont

été accordés sous forme de crédits, le reste consistant en dons ou en remises. L'Union soviétique a fourni 95% de l'aide militaire nouvelle octroyée par les pays communistes, la Tchécoslovaquie 4% environ et la Chine communiste 1% seulement.

38. Les principaux bénéficiaires des accords conclus en 1964 en matière d'aide militaire ont été l'Inde (\$ 150 millions environ sous forme de crédits), l'Indonésie (\$ 115 millions environ, dont deux tiers sous forme de crédits et un tiers sous forme de dons ou de remises) et la République Arabe Unie. Comme les renseignements sur l'accord relatif à l'aide militaire conclu par ce pays à la fin de l'année n'existent pas encore il n'en est pas tenu compte dans les \$ 375 millions indiqués ci-dessus. L'Irak, la Syrie et l'Afghanistan se sont vu attribuer \$ 35 millions environ chacun, alors que le Yemen et le Cambodge obtenaient \$ 10 millions chacun.

39. De septembre 1955, date à laquelle ont commencé les programmes d'aide militaire communistes, à la fin de 1964, \$ 3.700 millions environ ont été accordés par les pays communistes (dont 86% par l'Union soviétique). Sur ce montant, \$ 3.100 millions avaient été tirés à la fin de 1964 par 14 pays en voie de développement. L'Indonésie et la République Arabe Unie représentaient chacune un peu moins d'un tiers de ce total, les autres pays arabes (Irak, Syrie, Algérie et Yemen) un quart environ, le reste allant surtout à l'Inde et à l'Afghanistan. Les pays suivants ont reçu des communistes une aide militaire peu importante : République de Somalie, Maroc, Guinée, Cambodge, Ghana et Mali.

40. Des livraisons de matériel militaire dans le cadre d'accords précédemment conclus ont été effectuées en 1964, notamment à l'Algérie, à l'Indonésie et à la RAU ; l'URSS a décidé de fournir à un plus grand nombre de pays des systèmes d'armes perfectionnés, ainsi qu'une plus grande variété de matériel militaire. Il est probable que les livraisons par l'URSS d'armes perfectionnées aux pays en voie de développement continueront à augmenter.

#### C. ASSISTANCE TECHNIQUE

41. Les effectifs des personnels civils et militaires communistes travaillant dans les pays en voie de développement, de même que le nombre des ressortissants de ces pays recevant une formation à l'Est, ont continué à progresser rapidement au cours de l'année considérée. Au cours des premiers mois de 1960, l'effectif du personnel de l'assistance technique, tant civil que militaire, en poste dans les pays en voie de développement du monde libre situés hors d'Europe atteignait 6.750 personnes environ. Deux ans plus tard, ce chiffre était passé à 10.750. A la fin de 1963, il était de 14.195 et atteignait 18.020 à la fin de 1964, dont 14.775 techniciens civils et 3.545 militaires.

42. Cet accroissement traduit en partie l'utilisation croissante de crédits économiques accumulés, et également la livraison de systèmes d'armes perfectionnés ; il provient également du fait que les pays communistes concluent de plus en plus d'accords d'assistance technique dans le cadre desquels ils prêtent le concours de leurs spécialistes à des fins qui ne sont pas directement liées à l'exécution de certains programmes agricoles ou industriels. Ainsi, alors qu'au milieu de l'année 1963, 15% seulement du total du personnel civil se livrait à des activités relevant exclusivement de l'assistance technique, à la fin de 1964 ce pourcentage atteignait 25%. Le nombre des accords d'assistance technique ainsi que le montant des crédits économiques s'accroissant, et la fourniture d'armes perfectionnées se poursuivant, il est probable que les effectifs techniques et militaires communistes envoyés dans les pays en voie de développement augmenteront au cours des prochaines années.

43. A la suite de l'achèvement de certains projets, le nombre total des civils soviétiques dans les pays en voie de développement (8.705) a accusé un léger fléchissement en 1964 par rapport à 1963 (8.850) mais cette diminution a été largement compensée par l'accroissement du nombre des ressortissants des pays d'Europe orientale (3.610 en 1964 contre 2.565 en 1963) qui s'y trouvent.

44. Le fait le plus marquant dans ce domaine est toutefois le très net accroissement des effectifs du personnel civil de la Chine communiste, qui passent de 470 en 1963 à 2.160 en 1964. Cette rapide expansion de l'assistance technique chinoise s'est fait sentir tout particulièrement en Afrique, où le nombre des techniciens et ouvriers est passé de 145 en 1962 à 225 en 1963 et à 1.050 en 1964. Bien que le personnel civil chinois ne représente encore que 15% du nombre total des techniciens communistes travaillant au titre des différents programmes d'assistance, les chinois en faisant porter leurs efforts sur certains pays se trouvent être plus nombreux que les Soviétiques en Guinée, au Kenya, au Mali, au Congo-Brazzaville, en Tanzanie, en Birmanie, au Cambodge, au Népal et au Yémen. Il convient cependant de noter que dans les effectifs chinois sont comptés des ouvriers qui ne peuvent être comparés aux autres techniciens communistes. C'est ainsi que sur les 700 Chinois travaillant au Népal, 400 sont des ouvriers occupés à la construction de routes.

45. Environ 3.545 techniciens militaires communistes se trouvaient dans les pays sous-développés à la fin de 1964, contre 2.765 un an auparavant. Leur nombre a augmenté en Indonésie, en Syrie et en RAU et plus sensiblement encore en Inde et en Algérie. Il a diminué en Irak et au Yémen, après après l'achèvement de certains projets de construction de caractère militaire. La majeure partie de l'aide technique militaire fournie par les pays communistes est d'origine soviétique; sur le nombre total de techniciens militaires, 20 seulement seraient Chinois.

46. Malgré la persistance du mécontentement chez les étudiants qui a abouti dans certains cas à des conflits ouverts avec les autorités communistes, comme ceux signalés en Roumanie à la fin de l'année (1), le nombre des étudiants universitaires et des stagiaires techniques et militaires recevant actuellement une formation dans les pays communistes n'a cessé de croître. Alors qu'en décembre 1963, 17.600 étudiants environ (1.785 techniciens stagiaires, 12.805 étudiants des universités et 3.000 stagiaires militaires environ) suivaient un enseignement dans les pays communistes, leur nombre est passé en décembre 1964 à 21.685 (3.900 techniciens stagiaires, 14.540 étudiants des universités et 3.245 stagiaires militaires).

47. De 1956, année où ce type d'assistance a vu le jour, à décembre 1964, quelque 44.610 ressortissants de pays en voie de développement, y compris 9.500 militaires environ, ont reçu une formation dans les pays communistes.

48. La majeure partie des stagiaires techniques vient des pays suivants : République arabe unie (1.655), Inde (620), Algérie (345), Ghana (230), Indonésie (190), Mali (130), Yemen (120) Guinée (105) et s'est dirigée vers l'URSS (2.695), la Tchécoslovaquie (440), la Pologne (205) et la Zone d'occupation soviétique d'Allemagne (185), alors que la Chine communiste n'a reçu que 25 stagiaires seulement.

49. Sur l'ensemble des étudiants universitaires des pays en voie de développement suivant actuellement des cours dans les écoles et les universités communistes, plus de la moitié (7.500) provenaient de quelque 40 pays africains (notamment des pays suivants : Ghana (915), Kenya (840), République de Somalie (840), Mali (710), Soudan (510), Tanzanie (445), Guinée (450), Nigeria (435), Cameroun (330), Algérie (300)), mais les groupes nationaux les plus importants seraient d'Irak (1.965) et d'Indonésie (1.025). Parmi les pays communistes, l'URSS est de loin celui qui en accueille le plus grand nombre (9.000) suivie de la Tchécoslovaquie (2.000 environ) et de la Zone d'occupation soviétique d'Allemagne (1.000). Là encore la Chine communiste ne joue qu'un rôle négligeable, puisqu'elle ne reçoit que 300 étudiants universitaires environ.

---

(1) Il convient également de noter, bien que pour des raisons entièrement différentes, la participation massive des étudiants étrangers (Chinois, mais également Africains), aux manifestations du 4 mars 1965 qui les ont opposés aux forces de police protégeant l'Ambassade des Etats-Unis peu après le déclenchement des attaques aériennes contre le Nord-Vietnam.



50. Le personnel militaire de 12 pays différents en stage à la fin de 1964 provenait surtout des pays suivants : Indonésie (850), Afghanistan (550), RAU (465), Algérie (415), et Yemen (275). 90% environ du total de ces militaires étaient en URSS, le reste se répartissant dans les pays d'Europe orientale. D'après les renseignements disponibles 15 Algériens et 30 Somaliens seulement suivraient des cours en Chine communiste.

D. ECHANGES COMMERCIAUX

51. Le total des échanges (importations et exportations) entre le monde communiste et les pays en voie de développement du monde libre situés hors d'Europe s'est élevé en 1963 à environ \$ 2.5 milliards (1). Les pays d'Europe orientale représentaient

- 
- (1) Les chiffres figurant dans cette section sont établis d'après les statistiques du commerce des pays en voie de développement. Les importations indiquées par ces pays sont considérées comme exportations des pays communistes. Inversement, les exportations des pays en voie de développement sont considérées comme importations des pays communistes. En raison des décalages de temps, des divergences entre les méthodes de comptabilisation et les définitions, de l'inclusion ou de l'omission des frais C.A.F. ces chiffres diffèrent considérablement de ceux indiqués dans les sources officielles communistes pour ces mêmes échanges.

Exemples :

Exportations soviétiques vers l'Inde :	\$ 127,8 millions (selon les statistiques indiennes)
(janv. - déc. 1963)	
	\$ 221,9 millions (selon les statistiques soviétiques)
Exportations soviétiques vers la RAU :	\$ 49,1 millions (selon les statistiques égyptiennes)
(janv. - déc. 1963)	
	\$ 135,2 millions (selon les statistiques soviétiques).

Ces divergences peuvent s'expliquer en partie par le fait que certains pays en voie de développement ne comptent pas dans leurs statistiques du commerce les importations faites dans le cadre de crédits d'aide économique à long terme, alors que les pays communistes eux, font entrer ces livraisons dans leurs statistiques d'exportation. En l'absence de statistiques officielles de la Chine et de certains autres pays communistes, il nous faut utiliser celles des pays en voie de développement.

43% de ce total, l'Union soviétique 39% et la Chine communiste 18%. Les chiffres globaux pour 1963 faisaient ressortir une augmentation de 11% par rapport à 1962, progression que nous pouvons rapprocher de l'accroissement de 9,5% enregistré en 1962 et de 4% en 1961. Cette expansion du commerce des pays communistes résulte essentiellement d'une augmentation rapide de leurs exportations vers les pays asiatiques, renforcée par une nouvelle progression de leurs importations en provenance des pays d'Afrique et du Moyen-Orient.

52. D'après les renseignements partiels se rapportant au premier semestre de 1964, le volume total annuel des échanges fera probablement ressortir un rythme d'accroissement plus lent qu'en 1963, bien que le commerce communiste avec les pays en voie de développement ait continué, au cours du premier semestre de 1964, à s'accroître de 11% environ par rapport à la période correspondante de 1963. Il est à prévoir que le volume des exportations communistes vers les pays africains (résultant en partie de l'augmentation des engagements pris en matière d'aide économique) et les importations en provenance d'Amérique latine et d'Afrique s'accroîtront.

53. Le commerce international des pays en voie de développement non-communistes situés hors d'Europe, a augmenté en 1963 de 7,4% par rapport à 1962 et de 6,6% en 1964 par rapport à l'année précédente. La part des pays communistes dans ces échanges est restée pratiquement inchangée, soit 5% environ pour ces dernières années. Il semble, cependant qu'un certain nombre de pays en voie de développement n'entretiennent pas de relations commerciales avec le monde communiste. En revanche, dans certains cas, pour quelques pays, les échanges avec les pays communistes jouent un rôle bien plus important que le pourcentage global indiqué ci-dessus ne le donne à penser.

54. Les pays en voie de développement extra-européens qui ont effectué en 1963 une grande partie de leurs échanges avec le monde communiste sont les suivants :

	Pourcentage du total des exportations dirigé vers les pays communistes	Pourcentage du total des importations en provenance des pays communistes
Afghanistan	29	50
République Arabe Unie	43	17
Guinée	27	24
Irak	26	21
République Arabe Syrienne	23	10
Cambodge	13	19
Soudan	20	11
Indonésie	12	17
Ceylan	11	17
Mali	Négligeable	26
Birmanie	5	19
Inde	12	10
Ghana	11	9

55. En 1963, 54% du commerce total des pays communistes avec les régions non-européennes du monde libre en voie de développement avait lieu avec cinq partenaires principaux : Inde (17%), République Arabe Unie (15%), Malaisie-Singapour (10%), Brésil (6%), Indonésie (6%). Les échanges commerciaux des pays communistes avec l'ensemble des pays africains (autres que la RAU) représentaient 13% environ de ce total et s'effectuaient essentiellement avec le Soudan, le Ghana et le Maroc.

56. D'après les renseignements partiels dont on dispose pour 1964, les faits les plus marquants semblent avoir été les suivants:

- Les exportations de l'Inde vers les pays communistes ont augmenté très rapidement en 1964 tandis que ses importations en provenance de ces mêmes pays ont enregistré une progression considérable quoique moins impressionnante.

- Les échanges avec la Malaysia ont accusé une régression très nette à la suite de la réduction sensible des achats communistes de caoutchouc naturel.

- La République arabe unie, qui avait vendu aux pays communistes 62% de sa récolte de coton d'août 1962 à juillet 1963 a ramené ce pourcentage à 51% pour la campagne cotonnière d'août 1963 à juillet 1964.

- Le commerce avec les pays d'Amérique latine a progressé en raison des achats massifs de céréales effectués par la Chine communiste en Argentine et au Mexique, tandis que les exportations communistes vers cette région ont diminué.

- Les exportations des pays communistes vers l'Afrique ont avancé sensiblement tandis que leurs importations en provenance de ce continent ont augmenté plus lentement. Les échanges avec les Etats africains se sont progressivement accrus au cours des dernières années, passant de \$ 250 millions environ (exportations et importations) en 1960 à \$ 365 millions environ en 1963 ; ils devraient atteindre \$ 440 millions environ en 1964.

57. Les échanges entre l'Union Soviétique et les pays en voie de développement du monde libre situés hors d'Europe ont augmenté en 1963 de 8,7% par rapport à 1962, atteignant le chiffre total de \$ 960 millions. Les exportations soviétiques n'ont cependant progressé que de 2% ; celles vers l'Afrique et le Moyen Orient ont même décliné, alors que celles vers l'Amérique latine se sont maintenues à leur niveau de 1962 et celles vers les pays asiatiques (Afghanistan et Inde) ont légèrement progressé. En ce qui concerne les importations, on a enregistré une augmentation globale de 14% en 1963, les augmentations les plus importantes résultant des achats soviétiques dans les pays du Moyen-Orient (coton égyptien et syrien) et les pays d'Afrique (cacao ghanéen et coton soudanais). Les importations soviétiques en provenance des pays d'Asie n'ont progressé que faiblement, tandis que celles venues d'Amérique latine diminuaient.

58. Sur la base des renseignements dont on dispose actuellement il paraît douteux que le volume total des échanges soit plus important en 1964 qu'en 1963. Du côté des importations, on peut s'attendre à une stagnation, sinon à une régression, tandis que les exportations soviétiques, dont les résultats ont été assez médiocres en 1963, pourraient s'accroître de 10% environ (essentiellement vers les pays d'Afrique et d'Asie) par rapport à 1963.

Répartition géographique des échanges soviétiques avec les pays en voie de développement du monde libre situés hors d'Europe

<u>Régions</u>	<u>Exportations soviétiques</u>			<u>Importations soviétiques</u>			
	<u>1962</u>	<u>1963</u>	<u>1964 (1)</u>	<u>1962</u>	<u>1963</u>	<u>1964</u>	<u>(1)</u>
Afrique	15	12	13	9	10	10	
Asie	48	54	56	57	53	55	
Amérique Latine	10	10	7	14	11	11	
Moyen Orient	27	24	24	20	26	24	
	100	100	100	100	100	100	
En valeur (millions \$ US)	407,9	416,9	450 environ	473,8	541,4	520 environ	

(1) Estimations établies d'après des renseignements partiels et les tendances apparues au cours du 1er semestre de l'année.

59. En 1963, le volume total des échanges entre la Chine communiste et les pays en voie de développement du monde libre situés hors d'Europe a retrouvé son niveau de 1960 (entre \$ 450 et \$ 460 millions). Par rapport à 1962, le total de 1963 représente une augmentation de 12,6%, qui se répartit à peu près également entre les exportations et les importations. En ce qui concerne les exportations, les augmentations les plus importantes affectent les pays asiatiques (Malaisie - Singapour et Ceylan) et dans une moindre mesure le Moyen Orient (Irak). Les exportations de la Chine communiste vers les pays africains ont diminué légèrement, tandis que celles dirigées vers l'Amérique latine restaient négligeables. En même temps, les importations chinoises en provenance d'Afrique (coton soudanais, phosphates marocains, produits du Tanganyika et de l'Ouganda) ainsi que des pays du Moyen-Orient (coton syrien) ont considérablement progressé.

60. Pour 1964, d'après les renseignements partiels disponibles, une nouvelle augmentation rapide des échanges entre la Chine communiste et les pays en voie de développement, notamment ceux d'Afrique, est prévisible. Le commerce de la Chine avec ces derniers pourrait même dépasser le volume des échanges soviétiques. C'est du côté des importations que les accroissements les plus importants sont prévus, car les achats exceptionnels de céréales effectués par la Chine en Argentine (\$ 75 millions) et au Mexique (\$ 30 millions) auront des répercussions sur le volume total de ses importations.

Répartition géographique des échanges entre la  
Chine communiste et les pays en voie de  
de développement du monde libre  
situés hors d'Europe

<u>Régions</u>	<u>Exportations de la</u> <u>Chine communiste</u>			<u>Importations de la</u> <u>Chine communiste</u>		
	<u>1962</u>	<u>1963</u>	<u>1964(1)</u>	<u>1962</u>	<u>1963</u>	<u>1964 (1)</u>
Afrique	13	11	20	11	25	22
Asie	72	74	66	55	50	28
Amérique latine	1	1	1	17	1	33
Moyen Orient	14	14	13	17	24	17
Total	100	100	100	100	100	100
En valeur (millions \$ US)	243,4	272,6	310,0 en- viron	155,6	179,0	320,0 en- viron

(1) Pour 1964, il s'agit d'estimations établies sur la base de renseignements partiels portant sur le premier semestre de l'année considérée

61. A sein du monde communiste, les pays d'Europe orientale, pris dans leur ensemble, ont accru leurs échanges avec les pays en voie de développement plus rapidement que l'Union soviétique et même à un rythme dépassant légèrement celui de la Chine communiste. Ils ont renforcé leur position prépondérante traditionnelle dans le camp communiste, notamment au Moyen-Orient, en Afrique et en Amérique latine. Le volume des échanges a dépassé pour la première fois en 1963 \$ 1 milliard, soit une augmentation de 12,8% par rapport à 1962. Cet accroissement des échanges résulte cependant d'une augmentation de 20% de leurs importations en provenance des pays en voie de développement, leurs exportations ne progressant pour leur part que de 5% seulement. En 1963, les pays d'Europe orientale ont augmenté leurs achats presque dans la même proportion dans chacune des grandes régions géographiques intéressées, tandis que la progression de leurs exportations s'est effectuée surtout en direction des pays asiatiques et africains. Ce sont, en Afrique, le Ghana, le Maroc et la Tunisie, et en Asie, la Birmanie, l'Inde et l'Indonésie qui ont enregistré en 1963 les augmentations les plus notables de la valeur totale des biens fournis par les pays d'Europe orientale.

62. Pour 1964, il semble que les exportations des pays d'Europe orientale vers les pays en voie de développement progresseront plus rapidement que leurs importations en provenance de ces mêmes pays. Leur balance commerciale avec ces pays, qui n'a été négative qu'en 1963, en raison de son déficit avec le Brésil et l'Argentine, devrait donc faire ressortir à nouveau un excédent.

Répartition géographique des échanges entre les pays d'Europe orientale et les pays en voie de développement du monde libre situés hors d'Europe

<u>Régions</u>	<u>Exportations de l'Europe orientale</u>			<u>Importations de l'Europe orientale</u>		
	<u>1962</u>	<u>1963</u>	<u>1964(1)</u>	<u>1962</u>	<u>1963</u>	<u>1964(1)</u>
Afrique	18	20	22	15	14	16
Asie	29	32	32	33	33	34
Amérique latine	15	14	15	21	22	23
Moyen Orient	<u>38</u>	<u>34</u>	<u>31</u>	<u>31</u>	<u>31</u>	<u>27</u>
Total	100	100	100	100	100	100
En valeur (millions \$ US)	496,4	523,1	560 environ	443,3	535,8	550 environ

(1) Pour 1964, les estimations sont établies sur la base de renseignements partiels portant sur le premier semestre de l'année considérée

63. La composition par produits des échanges commerciaux communistes avec les pays en voie de développement est restée pratiquement inchangée en 1963 par rapport aux années précédentes. Les importations des pays communistes ont consisté essentiellement en matières premières, qui constituent près de 67% du total des importations. Le coton (RAU, Syrie, Soudan, Brésil) et le caoutchouc (Malaisie - Singapour, Indonésie) figurent parmi les principales matières premières importées, représentant ensemble plus de 40% du total des importations communistes en provenance de ces pays. Les importations de caoutchouc naturel ont diminué de 2% environ par rapport à 1962. Les importations de produits alimentaires ont augmenté de 23% mais, dans l'ensemble, ces produits ne représentent encore que 28% du total des importations. En ce qui concerne les denrées alimentaires, (café, thé et cacao), les pays d'Europe orientale en ont acheté 40% de plus qu'en 1962. Les importations communistes de produits manufacturés ayant leur origine dans les pays en voie de développement ont considérablement progressé, à partir d'un niveau extrêmement bas, mais elles n'atteignent encore que 8% du total des importations (\$ 95 millions) et consistent principalement en filés de coton (RAU), chaussures et articles de jute manufacturés (Inde).

64. Les exportations des pays communistes vers les pays en voie de développement du monde libre consistaient encore surtout en produits manufacturés (28% du total des exportations), machines, usines complètes et matériel de transport (20%), bien que la part afférente à ces exportations dans le total ait quelque peu diminué au profit des produits alimentaires (sucre). Le pétrole et les produits pétroliers représentaient 10% environ des exportations. Les exportations communistes de produits manufacturés sont composées principalement de tissus, de filés, et de produits sidérurgiques.

OTAN/NATO  
Paris, XVIe.



PARTIE III

Annexe statistique

AIDE ECONOMIQUE

- Graphique I : Totaux récapitulatifs 1954-1964  
Aide économique accordée par les pays communistes aux pays en voie de développement du monde libre situés hors d'Europe, et utilisée par ceux-ci de 1954 à 1964 inclus par année, page
- Tableau I : Crédits économiques et dons accordés (janvier 1954-décembre 1964) par les pays communistes et utilisés par les pays en voie de développement situés hors d'Europe - par année et par pays bénéficiaire, page
- Tableau II : Aide économique accordée et utilisée (1954-1964) par année et par pays communiste donateur, page
- Tableau III : Liste chronologique des nouveaux engagements en matière d'aide économique (crédits et dons) pris par les pays communistes en faveur des pays en voie de développement du monde libre, page
- (a) janvier 1964 - décembre 1964  
(b) janvier 1965 - avril 1965

AIDE MILITAIRE

- Graphique II : Totaux récapitulatifs 1955-1964  
Aide accordée par les pays communistes sous forme de remises, dons et crédits aux pays en voie de développement du monde libre et utilisés par ceux-ci de 1955 à 1964 inclus, page

ASSISTANCE TECHNIQUE

- Graphique III: Personnel civil et militaire communiste (techniciens, experts, conseillers et ouvriers) dans les pays en voie de développement du monde libre situés hors d'Europe, de 1956 à 1964 inclus, par semestre, page
- Tableau IV : Evolution des effectifs du personnel civil communiste dans les pays en voie de

développement, par région géographique et  
par pays d'origine, années sélectionnées  
1956 - 1964, page

Tableau V : Personnel civil communiste dans les pays  
en voie de développement, pendant le second  
semestre de l'année 1964, page

ECHANGES COMMERCIAUX

Graphique IV : Evolution des échanges commerciaux entre  
les pays communistes et les pays en voie de  
développement du monde libre situés hors  
d'Europe, de 1954 à 1964, page

Tableau VI : Evolution des exportations et des importations  
par région géographique de développement et  
par pays communiste, depuis 1960, page

Tableau VII : Echanges commerciaux de certains pays en  
voie de développement avec le monde commu-  
niste (1961, 1962 et 1963), page

- (a) importations
- (b) exportations.

DECLASSIFIED - PUBLIC DISCLOSURE / DECLASSIFIE - MISE EN LECTURE PUBLIQUE

CHART I

ECONOMIC AID EXTENDED BY COMMUNIST COUNTRIES

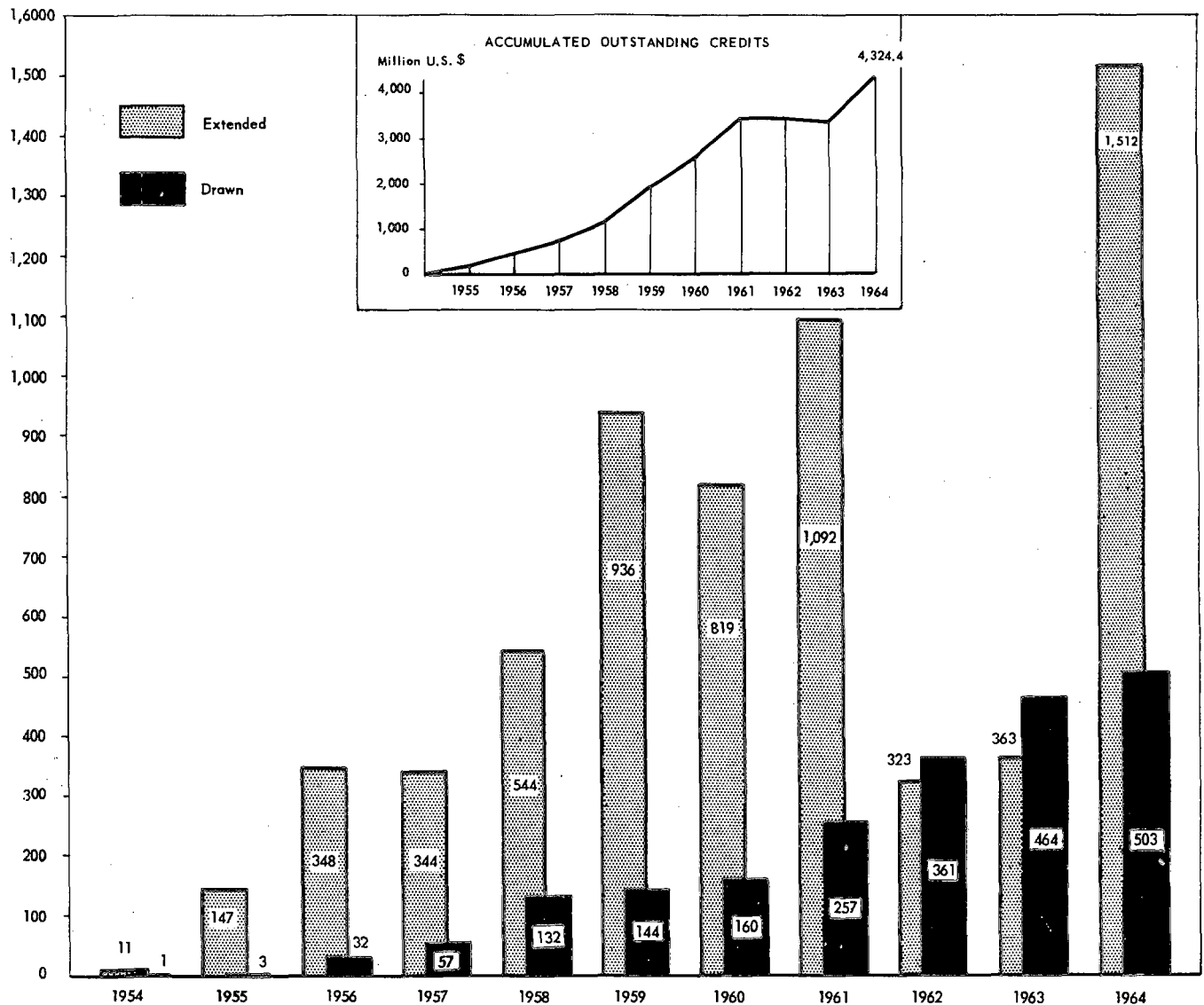
RECAPITULATIVE TOTALS 1954/64

(Million US \$)

1. AMOUNT OF AID EXTENDED	6,438.6
OF WHICH :	
IN THE FORM OF GRANTS	342.0
IN THE FORM OF CREDITS	6,096.6
2. DRAWN	2,114.2 or 32,8 % of extensions
3. CREDITS AVAILABLE TO DEVELOPING COUNTRIES BUT UNUTILIZED AS ON 1st JANUARY 1965	4,324.4

CREDITS AND GRANTS EXTENDED TO AND DRAWN BY DEVELOPING COUNTRIES  
OF THE FREE WORLD FROM 1954 TO 1964 INCLUSIVE (1)

Million U.S. \$



(1) Revised on the basis of most recent information (Cuba excluded)

DECLASSIFIED - PUBLIC DISCLOSURE / DECLASSIFIE - MISE EN LECTURE PUBLIQUE

TABLEAU I

AIDE ECONOMIQUE ACCORDEE PAR LES PAYS COMMUNISTES AUX PAYS EN VOIE DE DEVELOPPEMENT DU MONDE  
LIBRE SITUES HORS D'EUROPE

(par pays bénéficiaire et par année)

(millions de \$ US)

	Crédits et dons accordés												Tirages
	1954	1955	1956	1957	1958	1959	1960	1961	1962	1963	1964	TOTAL	Effectués au 1.1.65
AFRIQUE					1,8	160,1	115,3	352,7	48,7	179,1	388,2	1.245,9	221,4
Algérie									3,8	156,0	144,5	304,3	10,5
République centrafricaine											4,0	4,0	-0-
Congo-Brazzaville											34,1	34,1	1,8
Ethiopie					1,8	111,8						113,6	12,6
Ghana							46,8	143,1			22,4	212,3	37,3
Guinée						48,3	60,5	1,0	15,0		1	124,8	71,0
Kenya											66,7	66,7	1,4
Mali								84,6	13,1			97,7	36,5
Maroc								0,4	16,8			17,2	4,8
Sénégal											6,7	6,7	-0-
République de Somalie								62,8		21,6		84,4	23,9
Soudan								23,0				23,0	10,6
Tanzanie											94,0	94,0	3,0
Tunisie							8,0	37,8		1,5		47,5	8,0
Ouganda											15,6	15,6	-0-
ASIE	10,8	130,0	311,6	164,6	125,8	629,6	364,6	615,1	98,6	82,7	535,3	3.068,7	1.243,3
Afghanistan	10,8		100,0	15,8		131,8	3,5	197,3	35,9	54,3	41,2	590,6	333,3
Birmanie			7,2					84,1	5,3	2,6		99,2	17,7
Cambodge			23,6	6,0			26,9	7,5		12,6		76,2	48,9
Ceylan			2,1	15,8	40,5				10,5	8,0	4,2	81,1	24,4
Inde		121,4	26,4	127,0	34,0	468,5	31,6	140,9	32,5		295,0	1.277,3	574,9
Indonésie		8,6	136,5		51,3	21,8	281,6	145,5		5,6	85,4	736,3	203,1
Laos									11,6			11,6	1,5
Népal			12,6			7,5	21,0	9,8	2,8		10,5	64,2	18,8
Pakistan			3,2					30,0			99,0	132,2	20,7
MOYEN-ORIENT		15,9	34,4	179,7	316,3	142,5	338,7	14,1	105,5	101,6	588,1	1.836,8	605,9
Chypre								1,3				1,3	0,9
Iran					2,5	3,6			0,5	38,9	15,0	60,5	7,6
Irak						137,5	78,6		1,4			217,5	97,0
République Arabe syrienne		6,1	3,6	163,2			2,8		15,0	16,3	5,3	212,3	58,3
République Arabe Unie		9,8	9,8	16,5	301,1		257,3	12,8	88,6	46,2	499,0	1.241,1	401,1
Yemen			21,0		12,7	1,4				0,2	68,8	104,1	41,0
AMERIQUE LATINE		1,3	2,0		100,0	3,9		110,0	70,0			287,2	43,6
Argentine		1,3			100,0	2,4						103,7	32,6
Brésil			2,0			1,5		110,0	70,0			183,5	11,0
TOTAL	10,8	147,2	348,0	344,3	543,9	936,1	818,6	1.091,9	322,8	363,4	1.511,6	6.438,6	
Tirages	1,0	2,7	32,2	57,2	132,2	143,9	160,5	256,9	360,5	464,0	503,1		2.114,2

NATO CONFIDENTIEL  
AC/89-WP/162

TABLEAU II

AIDE ECONOMIQUE (CREDITS ET DONNS) ACCORDEE PAR LES PAYS COMMUNISTES ET UTILISEE PAR LES PAYS EN VOIE  
DE DEVELOPPEMENT PAR ANNEE ET PAR PAYS DONATEUR

(en millions de \$ US)

	1954	1955	1956	1957	1958	1959	1960	1961	1962	1963	1964	Total
<u>Union soviétique</u>												
Accordée	5,8	119,9	250,8	305,1	405,8	853,8	594,0	549,4	76,8	252,4	832,6	4.246,4
Utilisée	1,0	2,7	8,8	33,4	94,3	100,3	122,3	212,1	258,1	371,5	370,3	1.574,9
<u>Chine communiste</u>												
Accordée	0	0	56,4	15,8	34,4	1,2	73,5	163,0	16,3	88,1	337,8	786,5
Utilisée	0	0	20,9	7,1	5,1	25,5	9,6	8,2	12,6	21,1	21,8	131,9
<u>Pays d'Europe orientale</u>												
Accordée	5,0	27,3	40,8	23,4	103,7	81,1	151,1	379,5	229,7	22,9	341,2	1.406,8
Utilisée	0	0	2,5	15,7	32,7	18,1	28,6	36,6	89,8	71,4	111,0	407,4
<u>Tchécoslovaquie</u>												
Accordée	5,0	10,0	31,8	21,1	24,9	72,9	83,9	147,0	58,8	5,6	124,2	585,2
Utilisée	0	0	1,5	7,5	17,8	9,3	13,1	10,6	30,1	43,9	69,3	203,1
<u>Pologne</u>												
Accordée	0	0	2,3	0	41,7	8,2	43,0	82,5	154,4	8,0	60,0	400,1
Utilisée	0	0	0	0,2	2,0	2,5	10,1	8,3	35,9	11,3	25,6	95,9
<u>Roumanie</u>												
Accordée	0	0	1,0	0	10,1	0	0	100,9	0	0	70,0	182,0
Utilisée	0	0	0	1,0	0	2,0	4,4	3,0	0	3,7	8,0	22,1
<u>Zone d'occupation soviétique</u>												
Accordée	0	11,6	5,7	2,3	26,1	0	5,0	2,4	0	1,8	85,7	140,6
Utilisée	0	0	1,0	6,0	9,2	4,1	0,6	13,6	9,2	7,4	2,4	53,5
<u>Hongrie</u>												
Accordée	0	5,7	0	0	0,9	0	19,2	36,1	11,7	0	1,3	74,9
Utilisée	0	0	0	2,0	3,7	0,2	0,4	1,1	12,6	4,3	4,4	28,7
<u>Bulgarie</u>												
Accordée	0	0	0	0	0	0	0	10,6	4,8	7,5	0	22,9
Utilisée	0	0	0	0	0	0	0	0	2,0	0,8	1,3	4,1

1  
29  
1

NATO CONFIDENTIEL

TABLEAU III(a)

LISTE CHRONOLOGIQUE DES NOUVEAUX ENGAGEMENTS EN MATIERE D'AIDE ECONOMIQUE (CREDITS ET DONN) PRIS PAR LES PAYS COMMUNISTES EN FAVEUR DES PAYS EN VOIE DE DEVELOPPEMENT DU MONDE LIBRE

Janvier - Décembre 1964

JANVIER

(1) INDONESIE/Zone d'occupation soviétique d'Allemagne :

Crédit : \$ 4 millions

(Construction d'une filature de coton de 30.000 broches)

- Remboursement sur huit ans, commençant deux ans après la date de la dernière expédition de matériel.

(2) ALGERIE/URSS

Don : un avion IL-18 (valeur : \$ 1,7 million)

---

FEVRIER

(3) IRAN/Pologne :

Ligne de crédit pour le développement économique :  
\$ 15 millions

(Machines et matériel destinés à trois raffineries de sucre, distilleries d'alcool, verreries, installations frigorifiques, matériel électrique pour centrales électriques).

- Remboursement : 10% à la livraison, le solde en 8 ans, les remboursements devant commencer deux ans après la date de livraison ; taux d'intérêt : 2,5%.

(4) ZANZIBAR/Chine communiste :

Don : \$ 0,5 million

(Aide budgétaire et assistance technique)

---

MARS

(5) TUNISIE/URSS

Crédit : \$ 0,2 million

(Machines-outils)

(6) YEMEN/URSS

Ligne de crédit pour le développement économique :  
\$ 29,1 millions

(Une cimenterie, une usine de congélation et de conserve de poisson, une demi-douzaine de bateaux de pêche de moyen tonnage et un chalutier, la construction d'une route entre HUDAYDAH et TAIZ, un programme de régénération des sols et de culture du coton, une étude géologique, la construction du chantier naval d'Hudaydah).

Prêt en nature : \$ 10 millions

Don : (Trois écoles (2000 élèves), un hôpital de 100 lits qui sera doté de médecins et d'infirmières soviétiques)

- Les prêts remboursables en 15 ans, ne portent pas d'intérêt.

---

AVRIL

(7) NEPAL/URSS

Crédit : \$ 10,5 millions

(Construction d'un tronçon de 120 km de la route traversant le pays d'Est en Ouest, une usine d'outillage agricole et différents produits)

- ne porte pas intérêt

(8) TUNISIE/Zone d'occupation d'Allemagne

(Livraison de 10 bateaux de pêche) - Les conditions dans lesquelles ce crédit a été accordé ne sont pas connues.

---

MAI

(9) ALGERIE/URSS

Crédit : \$ 127,8 millions

(Construction d'un complexe métallurgique d'une capacité annuelle de 300.000 à 350.000 tonnes d'acier laminé et d'une usine de fabrication de sous-produits chimiques)

- taux d'intérêt : 2,5%

(10) INDE/Tchécoslovaquie :

Crédit pour le développement industriel : \$ 84 millions



(Une centrale thermique, une fonderie et une forge, deux fabriques de machines-outils, une usine de tracteurs, agrandissement de certaines réalisations précédentes comme la fabrique de chaudières à haute pression dans l'Etat de Madras et l'usine de matériel électrique lourd dans l'Etat d'Andhra Pradesh, importations de différents éléments).

- Remboursement en 12 ans : taux d'intérêt 2,5%.

(11) ALGERIE/Tchécoslovaquie

Ligne de crédit : \$ 15 millions

(Matériel mécanique pour les usines nationalisées, émetteurs destinés à une station de radio-télévision, construction d'une fabrique de chaussures).

- Remboursement en 10 ans ; taux d'intérêt : 2,5%.

(12) KENYA/Chine Communiste

Don : \$ 2,8 millions (en livres sterling au titre de l'aide budgétaire)

Ligne de crédit pour le développement économique :  
\$ 15,2 millions

(Equipement et assistance technique destinés à des projets devant faire l'objet de négociations).

- Prêt à long terme, dont le remboursement commencera en 1975 ; ne porte pas intérêt.

(13) INDE/URSS

Crédit : \$ 211 millions

(Première phase de la construction de l'aciérie de BOKARO qui sera la quatrième réalisation de ce genre dans le secteur étatique. Capacité annuelle prévue : 1,5 million à 2 millions de tonnes, devant être portée ultérieurement à 4 millions de tonnes).

- Remboursement en 12 ans : taux d'intérêt : 2,5%.

(14) KENYA/URSS

Don : \$ 4,3 millions (un hôpital de 200 lits et une polyclinique ; une école technique pouvant recevoir 1.000 élèves)

Ligne de crédit pour le développement économique :  
\$ 44,4 millions.

(Différentes études préalables en vue de l'implantation d'industries, un programme d'irrigation, une conserverie de poissons, une conserverie de fruits et légumes, une usine textile, une raffinerie sucrière, une station radio).

- Remboursement étalé sur une période de 12 ans à compter de la date d'achèvement : taux d'intérêt : 2,5%.

(15) ZANZIBAR/Zone d'occupation soviétique d'Allemagne

Ligne de crédit : \$ 6 millions.

(Un hôpital et une école d'infirmières, une école de médecine, une école de jeunes filles, des conserveries alimentaires et dix immeubles à usage d'habitation).

(16) ZANZIBAR/Chine Communiste

Ligne de crédit pour le développement économique : \$ 14 millions.

(Machines et matériels divers, construction de logements)

- Remboursement en marchandises ou en devises convertibles, étalé sur une période de 10 ans à compter de 1975 ; les prêts ne portent pas intérêt.

(17) TANZANIE/Zone d'occupation soviétique d'Allemagne

Don : \$ 0,5 million (biens de consommation, un laboratoire photographique, 2 immeubles à usage d'habitation).

(18) REPUBLIQUE ARABE UNIE/URSS

Don : Une ferme expérimentale de 4.000 hectares (estimée à \$ 0,3 million) dotée du matériel et des machines nécessaires et bénéficiant de l'assistance technique.

Ligne de crédit pour le développement économique : \$ 280 millions.

Projets entrant dans le cadre du Second plan quinquennal égyptien qui doit démarrer en juillet 1965, notamment : un combinat sidérurgique d'une capacité annuelle d'un million de tonnes, comprenant une installation de frittage, une cokerie chimique, un haut fourneau, un creuset de fusion à coulée continue et un laminoir ; une centrale électrique, 2 stations de transformation, une usine de machines-outils, une usine de lubrifiants, l'agrandissement de l'atelier de forgeage de l'acier déjà installé et la fourniture d'une assistance technique dans le domaine de l'industrie de la pêche.

- Remboursement sur 12 ans : taux d'intérêt : 2,5%.

JUIN(19) TANZANIE/Chine Communiste :

Don : \$ 1,5 million en devises étrangères et \$ 1,5 million en nature, destiné à créer la monnaie locale devant être utilisée pour l'exécution de projets de développement.

Ligne de crédit pour le développement économique : \$ 28 millions.

(Une usine d'outillage agricole, une usine textile (coton), et une ferme d'Etat expérimentale de 2.000 hectares, dotées du matériel approprié et bénéficiant d'une assistance technique).

- Crédit disponible pendant les 5 prochaines années -

Remboursement en nature à compter de 1975 ; les prêts ne portent pas intérêt.

(20) PAKISTAN/URSS

Crédit : \$ 11 millions.

(Matériel agricole, matériel de terrassement et foreuses rotatives, assistance technique pour enseigner l'usage et l'entretien du matériel.

Remboursement sur 5 ans à compter de la première livraison : taux d'intérêt 3%.

(21) SYRIE/TCHECOSLOVAQUIE

Crédit : \$ 5,2 millions

(Construction d'une raffinerie de sucre de betterave dans la vallée du GHAB)

- Remboursement en 10 ans

(22) YEMEN/HONGRIE

Don : Une école, du matériel médical et hospitalier (estimé à \$ 0,3 million)

Ligne de crédit : \$ 1 million

(Equipement industriel)

(23) YEMEN/Chine Communiste

Ligne de crédit : \$ 28 millions

(Une usine textile, construction d'une route entre SANA et SADA, et réparation de la route SANA-HUDAYDAH).

- Remboursement en 20 ans ; les prêts ne portent pas intérêt.

JUILLET

(24) CONGO-Brazzaville/Chine Communiste

Crédit : \$ 5 millions

(\$ 2 millions en espèces, \$ 3 millions en nature)

- Remboursement en 10 ans à compter de 1977; en exportations congolaise, francs français ou en toute autre devise convertible; le prêt ne porte pas intérêt.

(25) GHANA/Chine Communiste

Crédit : \$ 22,4 millions

(Projets particuliers devant faire l'objet de négociations, notamment formation de techniciens ghanéens et fourniture d'une assistance technique et d'équipement).

- Remboursement en 10 ans à compter de 1974, en exportations ghanéennes, ou dans la monnaie d'un pays tiers acceptable par les deux gouvernements; le prêt ne porte pas intérêt.

(26) AFGHANISTAN/URSS

Crédit : \$ 30 millions

(Construction de la route reliant PUL-I-KHUMRI à SHIBARGHAN, dont l'étude préliminaire a été entreprise dans le cadre d'un crédit précédemment accordé).

(27) INDONESIE/zone d'occupation soviétique d'Allemagne

Crédit : \$ 2,9 millions

(Achat d'un matériel d'imprimerie)

- Remboursement en dix ans à compter de 1968.

---

AOUT

(28) AFGHANISTAN/URSS

Crédit : \$ 5,6 millions

(Construction de logements préfabriqués à Kaboul, assistance technique, matériaux et matériels de construction supplémentaires).

(29) TANZANIE/Tchécoslovaquie

Ligne de crédit pour le développement économique :  
\$ 6 millions.

(Divers projets notamment une fabrique de chaussures, une fabrique de chambres à air et de pneus, une usine de céramique et des fermes d'Etat modèles).

(30) TANZANIE/Pologne

Ligne de crédit pour le développement économique :  
\$ 6 millions.

(Divers projets se rattachant à l'industrie de la pêche et à la fabrication de sacs de jute ; une plantation de canne à sucre et une boulangerie).

(31) TANZANIE/URSS

Ligne de crédit pour le développement économique :  
\$ 30 millions.

(Divers projets comprenant : prospection minière et pétrolière) une école technique, un hôpital de 250 lits, une station radio de 50 kW, une école secondaire, l'équipement d'un hôpital de 200 lits, l'équipement pour des laboratoires vétérinaires, une ferme d'Etat pour la culture du coton, le développement du réseau téléphonique, une aide technique pour l'industrie de la pêche).

SEPTEMBRE(32) CONGO-BRAZZAVILLE/Chine Communiste

Ligne de crédit : \$ 20,2 millions

(Début de l'industrialisation, notamment construction d'une centrale hydro-électrique, l'accent étant mis sur la production de biens de consommation. Projets particuliers à négocier).

- Remboursement en dix ans à compter d'un délai de grâce de dix ans ; les prêts ne portent pas intérêt .

(33) CEYLAN/Chine Communiste

Crédit : \$ 4,2 millions

(achat de machines et de matériel).

A utiliser entre 1965 et 1967 .

- Remboursement en dix ans ; le prêt ne porte pas intérêt.

(34) INDONESIE/Zone d'occupation soviétique d'Allemagne

Crédit : \$ 11,9 millions

(Achat de matériel ferroviaire : 20 locomotives Diesel et pièces de rechange, 117 voitures de voyageurs et pullmans).

Crédit à long terme. Le remboursement s'effectuera à partir de 1968.

(35) SYRIE/Zone d'occupation soviétique d'Allemagne

Crédit : \$ 0,1 million

(Achat de matériel pour une usine de montage de postes de télévision).

(36) REPUBLIQUE ARABE UNIE/Roumanie

Crédit : \$ 70 millions

(Divers projets entrant dans le cadre du second plan quinquennal égyptien, notamment : une fabrique de soude caustique, deux cimenteries, deux briqueteries ; équipement destiné à l'extraction et à la concentration du phosphate ; matériel destiné à la concentration des barytes, assistance technique pour l'industrie pétrolière).

- Remboursement en 10 ans par des livraisons de minerai de fer, de phosphates et de carbonate de soude déshydraté égyptiens.

---

OCTOBRE

(37) REPUBLIQUE CENTRAFRICAINE/Chine Communiste

Crédit : \$ 4 millions

(Versement comptant de \$ 2 millions. Le crédit de \$ 2 millions pour l'achat de produits réparti sur 5 ans sera utilisé pour la création d'une industrie chimique, la construction de logements et les investissements à effectuer dans différentes industries).

- Le remboursement pourra s'étaler sur 40 ans ; le prêt ne porte pas intérêt.

(38) YEMEN/Chine Communiste

Crédit : \$ 0,5 million

(Achat de différents produits).

(39) PAKISTAN/Chine Communiste

Ligne de crédit : \$ 60 millions

(achat de matériel ferroviaire, de machines textiles, de cimenteries et de sucreries ; divers projets feront l'objet de négociations).

- Remboursement en exportations pakistanaises étalé sur une période de 20 ans commençant à l'issue d'un délai de grâce de 10 ans : les prêts ne portent pas intérêt.

(40) REPUBLIQUE ARABE UNIE/Zone d'occupation soviétique d'Allemagne

Crédit : \$ 43,7 millions

(Projets entrant dans le cadre du second plan quinquennal égyptien notamment usines textiles, cimenteries, usines métallurgiques, installations électriques, aide à l'industrie extractive.)

- Les remboursements s'effectueront en exportations égyptiennes (principalement pétrole brut et ses dérivés) et/ou en monnaie locale sur 12 ans ; taux d'intérêt : 2,5%.

NOVEMBRE

(41) SENEGAL/URSS

Crédit : \$ 6,7 millions

(Création d'un complexe pour la pêche du thon)

(42) UGANDA/URSS

Crédit : \$ 15,6 millions

(Equipement et machines destinés à plusieurs projets, notamment : une usine textile (coton), des fabriques de vêtements, un centre de formation pour les techniciens de la mécanisation agricole, un entrepôt frigorifique et une laiterie. Assistance technique pour ces projets et formation d'ougandais en URSS).

- Crédit à long terme remboursable en produits ougandais.

(43) AFGHANISTAN/URSS

Crédit : \$ 5,6 millions

(Crédit supplémentaire venant s'ajouter à un montant similaire accordé en août (voir 28), destiné à faire démarrer la production de l'usine de logements préfabriqués montée à Kaboul par les Soviétiques ; ce crédit servira en outre à financer des programmes de construction de logements préfabriqués.



(44) INDONESIE/Zone d'occupation soviétique d'Allemagne :

Crédit : \$ 6,3 millions

(Equipement d'un centre de radio-diffusion).

(45) PAKISTAN/Tchécoslovaquie

Crédit : \$ 14 millions

(Sera probablement utilisé pour la construction de plusieurs cimenteries et raffineries de sucre).

- Remboursement sur 8 ans : taux d'intérêt : 2,5%.

---

DECEMBRE

(46) CONGO-BRAZZAVILLE/URSS

Ligne de crédit : \$ 8,9 millions

(Pour des projets particuliers notamment un barrage de centrale hydro-électrique, un projet d'irrigation, des études géologiques et la construction d'un hôtel à Brazzaville).

- Le remboursement commencera un an après l'achèvement de chaque projet et s'effectuera en produits congolais : taux d'intérêt : 2,5%.

(47) INDONESIE/Chine Communiste

Ligne de crédit : \$ 50 millions

(Sur cette somme, \$ 10 millions seront accordés en devises fortes, l'utilisation du solde fera l'objet de négociations).

(48) INDONESIE/Zone d'occupation soviétique

Crédit : \$ 10 millions

(Matériel et assistance technique pour la remise en état d'une mine de charbon située dans le sud de Sumatra, en vue de porter sa production de 450.000 tonnes à plus de 2 millions de tonnes).

(49) PAKISTAN/Pologne

Ligne de crédit : \$ 14 millions

(Entreprises industrielles complètes, sucreries, cimenteries. Projets entrant dans le cadre du Troisième plan quinquennal pakistanais (1965-1970). Les experts polonais entreprendront les études préalables nécessaires au début de 1965).

- Remboursement en 9 ans, en exportations pakistanaises.

(50) REPUBLIQUE ARABE UNIE/Pologne

Ligne de crédit : \$ 25 millions

(Vient s'ajouter à un précédent crédit de \$ 20 millions accordé en 1962. Fourniture d'une fabrique d'aluminium, à Assouan, d'une usine de traitement du plomb et du zinc et de sept fonderies d'alliages métalliques).

- Remboursement réparti sur 10 à 15 ans après la mise en marche de l'usine : taux d'intérêt : 2 à 2,5% selon le projet.

(51) REPUBLIQUE ARABE UNIE/Chine Communiste

Ligne de crédit : \$ 80 millions

(Machines et matériels destinés à plusieurs projets industriels devant être construits de 1965 à 1968, notamment : filatures et tissages, papeteries et raffineries de sucre).

- Le remboursement commencera en 1972. Le prêt ne porte pas intérêt.

TABLEAU III(b)

NOUVEAUX ENGAGEMENTS PRIS EN MATIERE D'AIDE ECONOMIQUE

janvier - avril 1965

JANVIER

(1) INDE/Zone d'occupation soviétique d'Allemagne

Crédit : \$ 2,3 millions

(Aide financière aux conditions commerciales habituelles, pour la construction d'une usine d'instruments d'optique).

(2) MALI/URSS

Crédit : \$ 6 millions

(Cimenterie d'une capacité de production de 50.000 tonnes et infrastructure connexe)

N.B. On ne sait pas encore s'il s'agit là d'un nouveau crédit ou de l'utilisation d'un crédit précédemment accordé.

(3) AFGHANISTAN/URSS

Crédit pour l'achat de produits : \$ 11 millions

(Destiné à la fourniture de produits au cours des deux prochaines années : sucre, produits pétroliers, véhicules à moteur, pneumatiques, fers et aciers, pièces de rechange pour véhicules, céramique, matériaux de construction, cotonnades - en vue de créer la monnaie locale destinée aux projets d'aide soviétique entrant dans le cadre du Second Plan quinquennal.

- Le remboursement en 10 ans à compter de 1968 s'effectuera en exportations afghanes (coton brut, graines oléagineuses, peaux de chèvre et de mouton, fruits).

(4) INDE/Pologne

Crédit : \$ 22 millions

(Deux unités de 125 mégawatts dotées du matériel accessoire nécessaire).

- Remboursement en roupies non convertibles sur 12 ans : taux d'intérêt : 2,5 %.

(5) SOUDAN/Tchécoslovaquie

Crédit : \$ 10 millions

(Destiné à financer les projets inscrits au Plan décennal soudanais (juillet 1961 - juin 1971), notamment l'équipement de plusieurs entreprises de l'industrie légère, construction de ponts et d'entrepôts.

- Remboursement en 8 ans. Taux d'intérêt : 3 %.

(6) REPUBLIQUE ARABE UNIE/Tchécoslovaquie

Crédit : \$ 20 millions

(Destiné à une centrale électrique de 220.000 kW à Ismaïlia).

- 5 % remboursable à la livraison ;

- 90 % remboursable en douze annuités commençant un an après la dernière livraison ;

- 5 % remboursable en même temps que la première annuité.

---

FEVRIER

(7) COLOMBIE/Zone d'occupation soviétique d'Allemagne

Crédit : \$ 1 million (accordé à une association colombienne de petites et moyennes entreprises industrielles)

(Importation de machines)

- Remboursable en exportations de café sur une période de cinq ans : taux d'intérêt : 6,5 %.

---

MARS

(8) REPUBLIQUE ARABE UNIE/Zone d'occupation soviétique d'Allemagne

Ligne de crédit pour le développement économique :  
\$ 100 millions

(Destiné à des projets inscrits au Second Plan quinquennal et devant faire l'objet de négociations ultérieures).

(9) REPUBLIQUE ARABE UNIE/Pologne

Ligne de crédit pour le développement économique :  
\$ 92 millions

(Confirmation d'une offre de crédit de 1964 destinée  
au Second Plan quinquennal).

(10) REPUBLIQUE ARABE UNIE/Tchécoslovaquie

Ligne de crédit pour le développement économique :  
\$ 75,6 millions

Participation de la Tchécoslovaquie au Plan quin-  
quennal égyptien de développement : taux d'intérêt :  
2,5 %.

(11) AFGHANISTAN/Chine communiste

Crédit de développement à long terme : \$ 28 millions  
(£ 10 millions)  
à utiliser sur cinq ans pour des projets devant faire  
l'objet d'accords ultérieurs.

- Remboursement sur 20 ans après un délai de grâce  
de dix ans

- le prêt ne porte pas intérêt.

(12) IRAK/URSS

Crédit : \$ 140 millions (50 millions de dinars)  
(Construction d'un barrage sur l'Euphrate)

(13) YEMEN/Zone d'occupation soviétique d'Allemagne

Crédit : \$ 13,8 millions

(Destiné à améliorer les communications et à la  
construction de centrales électriques à Hudaydah).

(14) BIRMANIE/Pologne

Crédit : \$ 10 millions

(Machines et équipement destinés à la construction  
d'entreprises industrielles complètes en Birmanie).

- Remboursement en 8 ans - Taux d'intérêt : 2,5 %

(15) PAKISTAN/URSS

Crédit : \$ 30 millions

(Machines agricoles, matériel de construction de routes, équipement de centrales électriques).

- Remboursement en 10 ans, après un délai de grâce de dix ans.

- taux d'intérêt : 2,5 %.

(16) ETHIOPIE/Bulgarie

Crédit : \$ 5 millions

(Destiné à la création d'entreprises mixtes bulgares-éthiopiennes en vue de la culture du coton, des céréales, du sisal, ainsi qu'à la construction d'entreprises industrielles moyennes).

(Les conditions auxquelles ce crédit a été accordé ne sont pas encore connues).

CHART II

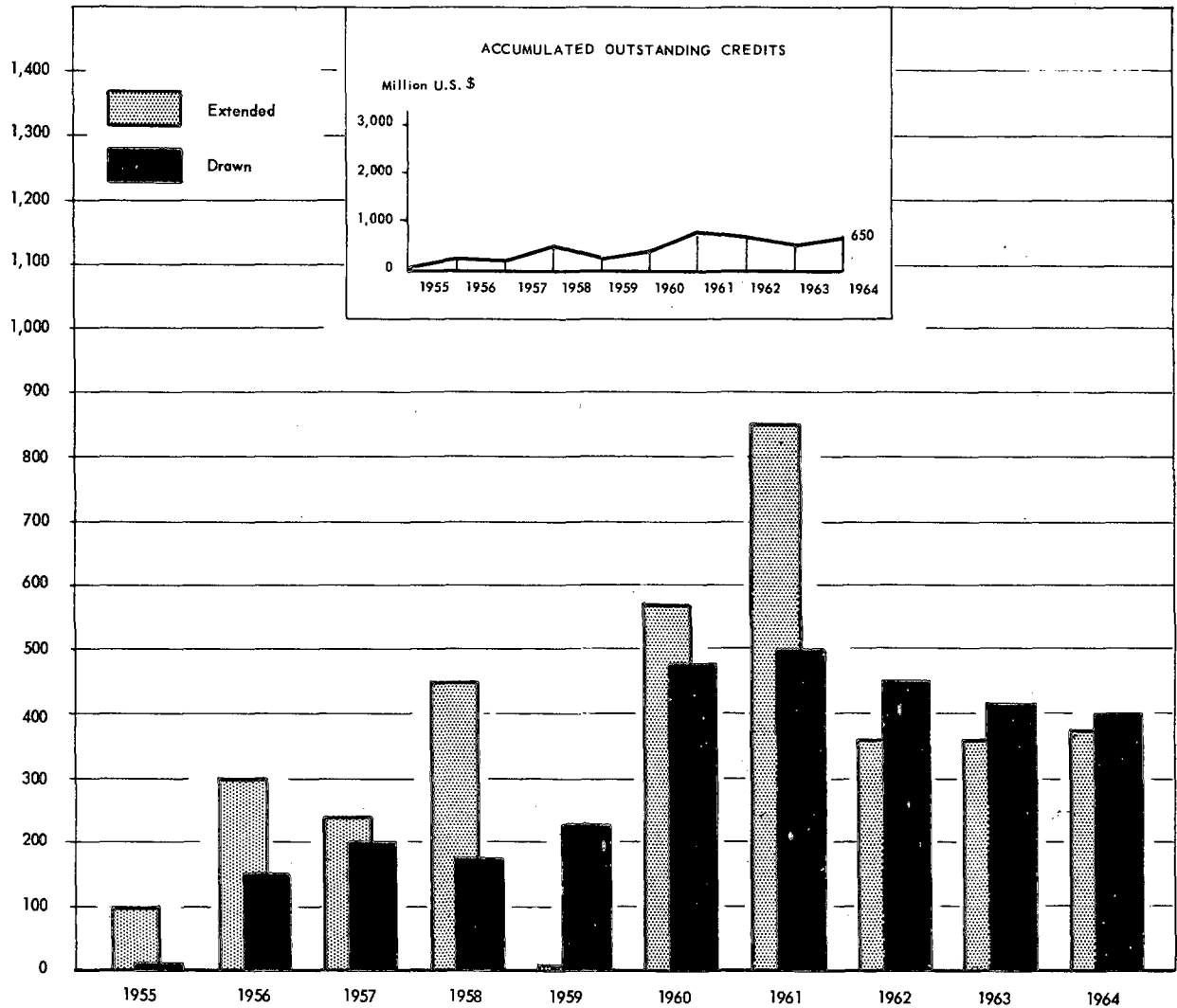
MILITARY AID EXTENDED BY COMMUNIST COUNTRIES  
RECAPITULATIVE TOTALS 1955/64

(Million US \$)

1.	AMOUNT OF AID EXTENDED	3,700
	OF WHICH :	
	IN THE FORM OF DISCOUNTS AND GRANTS	1.5
	IN THE FORM OF CREDITS	2.2
2.	DRAWN	3,050 or 85% of extensions
3.	MILITARY AID AVAILABLE TO DEVELOPING COUNTRIES BUT UNUTILIZED AS ON 1st JANUARY 1965	650

AID IN THE FORM OF DISCOUNTS, GRANTS AND CREDITS EXTENDED TO AND DRAWN BY DEVELOPING COUNTRIES OF THE FREE WORLD FROM 1955 TO 1964 INCLUSIVE (1)

Million U.S. \$



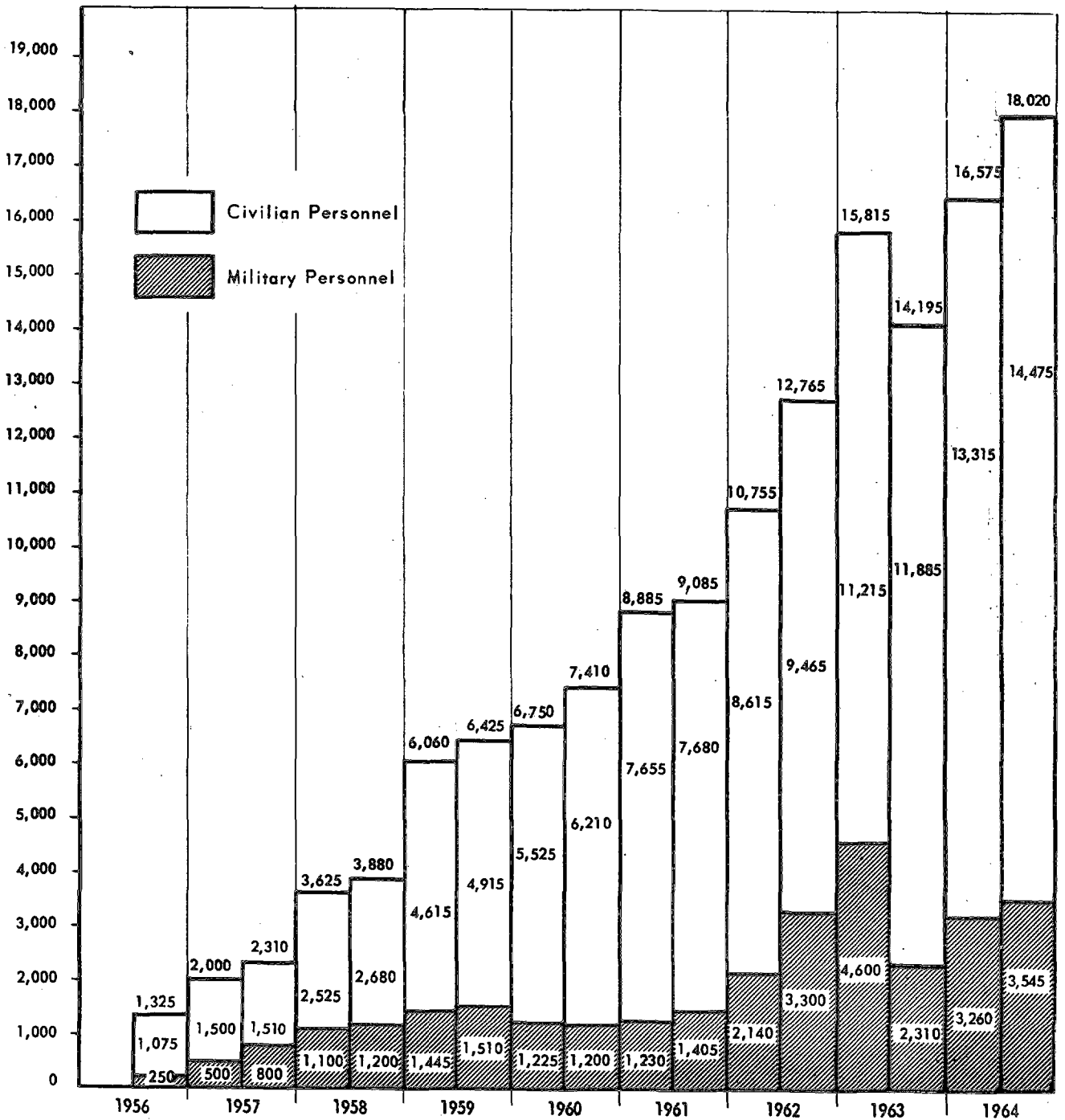
(1) Revised on the basis of most recent information, (Cuba excluded) since military assistance for a number of countries cannot be distributed by year, annual figures are only estimates.

DECLASSIFIED - PUBLIC DISCLOSURE / DECLASSIFIE - MISE EN LECTURE PUBLIQUE

CHART III

TECHNICAL ASSISTANCE PROVIDED BY THE COMMUNIST COUNTRIES

PERSONNEL (TECHNICIANS, EXPERTS AND LABOURERS) IN NON-EUROPEAN  
DEVELOPING COUNTRIES OF THE FREE WORLD (1)



(1) Minimum estimates on a 6 monthly basis of Communist personnel in less developed countries of the Free World for a period of at least one month excluding personnel solely engaged in trade promotion.

DECLASSIFIED - PUBLIC DISCLOSURE / DECLASSIFIE - MISE EN LECTURE PUBLIQUE



## TABLEAU IV

## ASSISTANCE TECHNIQUE

Evolution des effectifs du personnel civil communiste dans les pays en voie de développement situés hors d'Europe  
(par région géographique et par pays d'origine)

	Effectifs du personnel dans les pays en voie de développement (1) au cours du second semestre de chaque année ; pour 1958, les chiffres indiqués concernent le premier semestre de l'année.							
	1956	1958	1959	1960	1961	1962	1963	1964
TOTAL	1.075	2.525	4.915	6.210	7.680	9.465	11.885	14.475
Union soviétique	645	1.585	3.150	4.205	5.330	6.975	8.850	8.705
Chine communiste	25	55	855	960	820	425	470	2.160
Pays d'Europe orientale	405	880	910	1.045	1.530	2.065	2.565	3.610
MOYEN-ORIENT								
Total	255	915	2.160	2.660	2.475	3.140	4.790	4.155
Union soviétique		385	965	1.430	1.535	2.485	4.085	3.210
Chine communiste		10	700	700	500	20	20	195
Pays d'Europe orientale		520	495	530	440	635	685	750
AFRIQUE								
Total	10	-0-	100	545	2.005	2.365	3.090	5.665
Union soviétique		-0-	20	300	1.070	1.185	1.520	2.415
Chine communiste		-0-	-0-	55	160	145	225	1.050
Pays d'Europe orientale		-0-	80	190	775	1.035	1.345	2.200
ASIE								
Total	805	1.565	2.580	2.935	3.130	3.895	3.940	4.590
Union soviétique		1.200	2.165	2.470	2.730	3.300	3.240	3.075
Chine communiste		45	155	205	160	260	225	915
Pays d'Europe orientale		315	260	260	250	335	475	600
AMERIQUE LATINE								
Total	5	45	75	70	70	65	65	65
Union soviétique		-0-	-0-	5	5	5	5	5
Chine communiste		-0-	-0-	-0-	-0-	-0-	-0-	-0-
Pays d'Europe orientale		45	75	65	65	60	60	60

(1) Estimations minimales du personnel civil des pays communistes se trouvant dans les pays en voie de développement du monde libre situés hors d'Europe pour une période d'un mois au minimum, à l'exclusion du personnel s'occupant uniquement de la promotion des ventes. Cuba a été retiré de la liste des pays en voie de développement du monde libre. Pour une définition des régions géographiques étudiées, voir Tableau V sur la situation pendant le second semestre de 1964.

TABLEAU V

PERSONNEL CIVIL COMMUNISTE (techniciens, experts, conseillers et ouvriers) DANS LES PAYS EN VOIE DE DEVELOPPEMENT PENDANT LE SECOND SEMESTRE DE L'ANNEE 1964

(effectifs)(1)

	DE			
	l'URSS	la Chine communiste	les pays d'Europe orientale	TOTAL
<b>AFRIQUE</b>				
Algérie	525	65	1.085	1.675
Ethiopie	170	0	35	205
Ghana	460	30	140	630
Guinée	400	450	350	1.200
Kenya	10	15	0	25
Mali	300	415	155	870
Maroc	0	0	15	15
Congo-Brazzaville	0	10	0	10
République de Somalie	350	10	20	380
Soudan	120	0	50	170
Tanzanie	35	55	40	130
Tunisie	45	0	310	355
<b>ASIE</b>				
Afghanistan	1.860	0	115	1.975
Birmanie	50	100	10	160
Cambodge	75	110	10	195
Ceylan	40	0	45	85
Inde	660	0	330	990
Indonésie	210	5	60	275
Népal	70	700	30	800
Pakistan	110	0	0	110
<b>MOYEN-ORIENT</b>				
Chypre	0	0	75	75
Iran	160	0	60	220
Irak	300	0	175	475
République Arabe Syrienne	150	15	160	325
République Arabe Unie	2.100	0	260	2.360
Yemen	500	180	20	700
<b>AMERIQUE LATINE</b>				
Argentine	0	0	35	35
Brésil	5	0	25	30
<b>TOTAL</b>	<b>8.705</b>	<b>2.160</b>	<b>3.610</b>	<b>14.475</b>

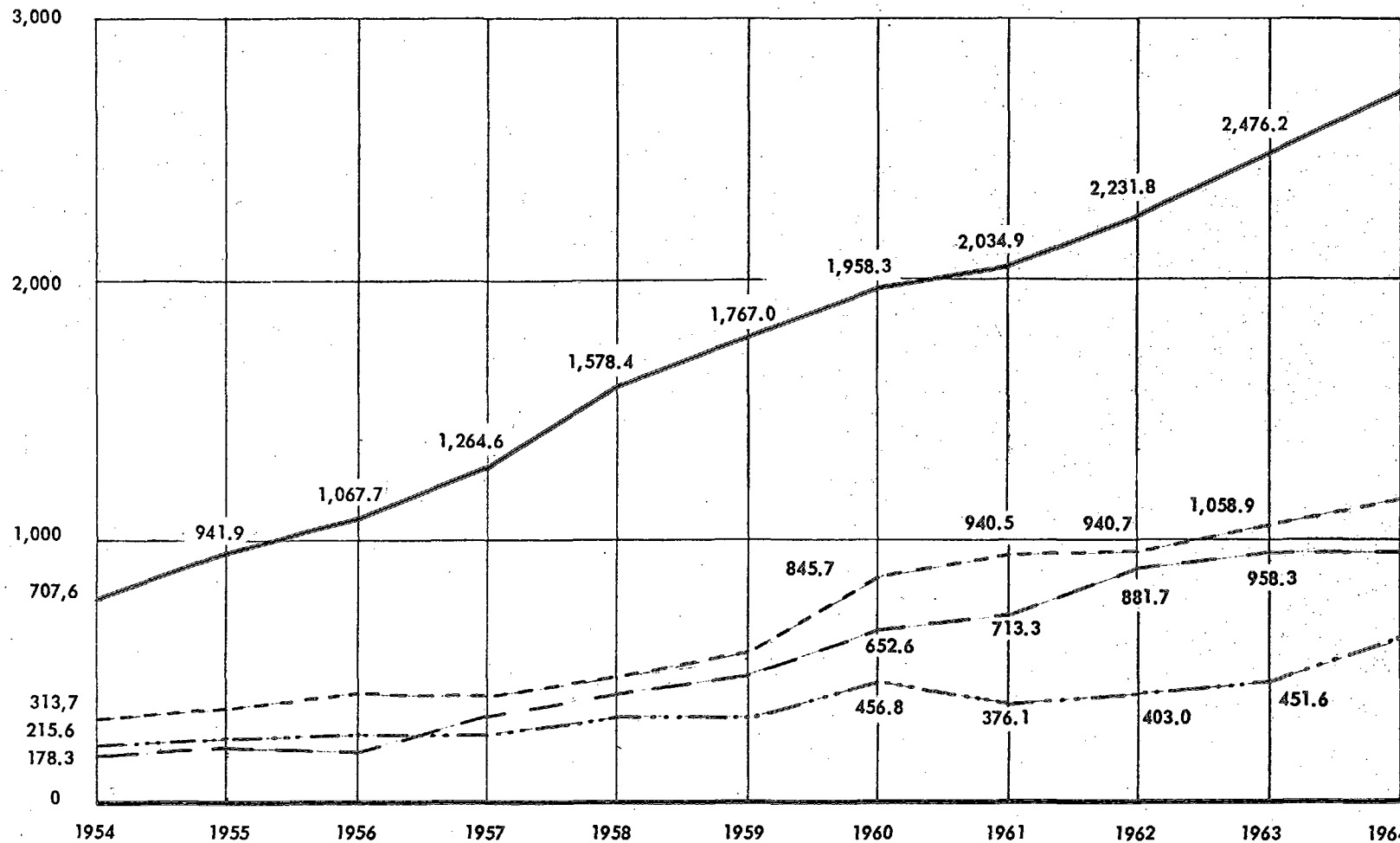
(1) Estimations minimales relatives au personnel des pays communistes se trouvant dans les pays en voie de développement pour une période d'un mois au minimum, à l'exclusion du personnel s'occupant de la promotion des ventes ou se livrant à des activités militaires.

CHART IV

TRADE BETWEEN COMMUNIST COUNTRIES AND DEVELOPING COUNTRIES OF THE FREE WORLD OUTSIDE EUROPE (1)

ANNUAL TOTALS (IMPORTS & EXPORTS) AT THE END OF EACH YEAR

Million US \$



Total including Trade turnover of Asian Communist Countries. (North-Vietnam, North Korea and Mongolia)

Eastern European Countries

USSR

Communist China

(provisional estimates) on the basis of partial information for the first half of the year

(1) Based on official trade statistics of the non-European free world countries. From 1960 onwards Cuba has been deleted from the list of the reporting countries of the free world.

TABLEAU VI

ECHANGES COMMERCIAUX ENTRE LES PAYS COMMUNISTES ET LES PAYS NON-EUROPEENS DU MONDE LIBRE  
(par grandes régions géographiques, depuis 1960) (1)

(en millions de \$ US)

	Exportations communistes					Importations communistes				
	1960	1961	1962	1963	1964 (4)	1960	1961	1962	1963	1964 (4)
<u>Ensemble des pays communistes</u>										
AFRIQUE	130,5	162,3	183,8	183,7	(240)	121,9	110,8	128,7	179,5	(220)
ASIE	351,9	404,4	517,2	593,0	(635)	435,8	451,1	505,2	551,9	(530)
AMERIQUE LATINE (2)	163,5	147,5	113,2	115,7	(117)	155,8	155,6	185,8	180,7	(290)
MOYEN-ORIENT	286,9	309,1	333,5	320,2	(320)	308,8	289,6	258,0	344,1	(340)
TOTAL (3)	935,3	1024,9	1151,4	1215,9	(1350)	1023,0	1010,0	1080,4	1260,3	(1380)
<u>Union soviétique</u>										
AFRIQUE	26,7	37,5	60,7	48,3	(60)	57,7	38,7	44,5	56,7	(60)
ASIE	82,8	120,9	196,5	225,8	(250)	188,2	224,4	270,0	285,5	(260)
AMERIQUE LATINE	42,4	32,8	40,4	41,0	(30)	33,7	34,2	66,8	60,4	(60)
MOYEN-ORIENT	104,1	125,0	110,3	101,8	(110)	117,0	100,3	92,5	138,8	(140)
TOTAL	256,0	315,7	407,9	416,9	(450)	396,6	397,6	473,8	541,4	(520)
<u>Chine communiste</u>										
AFRIQUE	27,6	33,1	32,2	30,2	(60)	25,7	23,9	18,0	45,4	(70)
ASIE	192,7	144,9	175,4	202,4	(205)	123,5	105,9	87,6	89,3	(90)
AMERIQUE LATINE	1,5	2,5	1,9	2,1	(2)	6,2	7,8	26,5	3,4	(105)
MOYEN-ORIENT	31,1	29,8	33,9	37,9	(40)	48,5	28,2	27,5	40,9	(55)
TOTAL	252,9	210,3	243,4	272,6	(310)	203,9	165,8	159,6	179,0	(320)
<u>Pays d'Europe orientale</u>										
AFRIQUE	76,2	91,7	90,0	105,2	(120)	38,5	48,2	66,2	77,4	(85)
ASIE	76,4	138,6	145,3	164,8	(180)	124,1	120,8	147,6	177,1	(185)
AMERIQUE LATINE	119,6	112,2	70,9	72,6	(85)	115,9	113,6	92,5	116,9	(125)
MOYEN-ORIENT	151,7	154,3	189,3	180,5	(170)	143,3	161,1	138,0	164,4	(150)
TOTAL	423,9	496,8	496,4	523,1	(555)	421,8	443,7	443,3	535,8	(545)
<u>Pays satellites d'Asie</u>										
TOTAL	2,5	1,6	3,7	3,3		0,7	2,9	2,7	4,1	

- (1) Sur la base des statistiques commerciales des pays en voie de développement. Pour une définition des régions géographiques considérées, voir Tableau VII.  
(2) A l'exclusion de Cuba.  
(3) Y compris le commerce des pays satellites d'Asie (Nord Vietnam, Corée du Nord, Mongolie)  
(4) Estimations approximatives établies d'après les tendances se dégageant des renseignements partiels portant sur le premier semestre de l'année. Les chiffres portés dans cette colonne ne font qu'indiquer la tendance prévue.

TABLEAU VII

## ECHANGES COMMERCIAUX DE CERTAINS PAYS EN VOIE DE DEVELOPPEMENT AVEC LE MONDE COMMUNISTE

	A. IMPORTATIONS des pays en voie de développement en provenance du monde communiste						B. EXPORTATIONS des pays en voie de développement vers le monde communiste						A. IMPORTATIONS des pays en voie de développement en provenance du monde communiste						B. EXPORTATIONS des pays en voie de développement vers le monde communiste						
	1961		1962		1963		1961		1962		1963		1961		1962		1963		1961		1962		1963		
	Mil- lions \$ US	% des importa- tions to- tales	Mil- lions \$ US	% des importa- tions to- tales	Mil- lions \$ US	% des importa- tions to- tales	Mil- lions \$ US	% des importa- tions to- tales	Mil- lions \$ US	% des importa- tions to- tales	Mil- lions \$ US	% des importa- tions to- tales	Mil- lions \$ US	% des importa- tions to- tales	Mil- lions \$ US	% des importa- tions to- tales	Mil- lions \$ US	% des importa- tions to- tales	Mil- lions \$ US	% des importa- tions to- tales	Mil- lions \$ US	% des importa- tions to- tales			
<b>AFRIQUE</b>																									
Algérie	7,7	1	20,6	5	n.d	n.d	2,0	=	0,8	=	n.d	n.d	Aden	2,7	1	3,9	2	4,5	2	=	0,3	=			
Angola	0,4	=	0,5	=	0,5	=	1,0	=	1,6	1	0,5	=	Chypre	3,2	3	6,2	5	5,1	4	2,4	5	3,2	5	3,7	=
Cameroun	1,1	1	1,1	1	1,1	1	0,3	=	0,5	=	0,1	=	Iran	33,6	5	27,0	6	30,8	5	33,3	4	30,0	3	31,8	3
Congo-Brazzaville	=	=	0,2	=	0,1	=	=	=	0,2	=	0,3	=	Irak	43,0	10	58,8	14	62,2	21	4,8	1	9,6	1	12,5	2
Congo-Léopoldville	0,5	=	0,4	=	0,2	=	=	=	=	=	1,7	=	Israël	6,7	1	8,5	1	13,4	=	6,5	3	8,4	3	9,6	3
Ethiopie	4,0	4	5,5	6	6,8	6	1,3	2	1,3	2	1,7	2	Jordanie	7,3	6	8,6	7	14,2	10	0,9	6	1,1	8	1,0	6
Rhodésies et Nyassaland	1,9	=	1,7	=	1,2	=	12,0	2	15,0	2	15,4	2	Liban	20,1	4	14,4	3	n.d	n.d	3,6	6	4,8	3	n.d	n.d
Ghana	21,1	5	22,1	7	33,9	9	10,5	3	25,1	9	34,6	11	Libye	4,9	3	6,2	3	10,4	4	0,7	3	0,4	=	0,4	=
Guinée	29,8	40	23,8	41	17,9	24	16,4	22	12,4	27	13,4	27	R.A Syrienne	19,2	10	31,0	13	21,5	10	27,0	25	40,5	24	61,4	23
Côte d'Ivoire	0,1	=	2,0	=	0,2	=	0,1	=	0,2	=	0,3	=	R.A Unie	166,2	24	165,3	24	153,5	17	211,0	45	160,0	43	223,7	43
Kenya	0,6	=	1,0	=	1,8	=	0,2	=	0,5	=	1,7	1	<b>AMERIQUE LATINE</b>												
Mali	6,4	15	12,3	38	8,7	26	3,2	25	3,9	27	0,1	=	Argentine	47,7	3	23,4	2	15,5	2	56,9	6	74,0	6	55,1	4
Maroc	26,9	7	28,5	8	32,6	7	17,6	5	23,7	7	31,1	8	Barbade	0,2	=	=	=	=	=	=	=	=	=	=	=
Mozambique	=	=	=	=	0,2	=	=	=	=	=	0,2	=	Bolivie	0,8	1	1,2	1	1,6	2	=	=	=	=	=	=
Nigéria	20,8	3	19,6	3	21,8	4	6,9	1	4,4	1	4,4	1	Brésil	70,3	5	65,3	4	75,6	5	74,8	5	73,2	6	92,5	7
Sénégal	3,4	2	5,3	3	2,5	1	0,1	=	=	=	0,1	=	Chili	1,4	=	2,7	=	3,4	=	1,2	=	1,6	=	3,0	=
Sierra Leone	2,7	3	3,1	3	2,7	3	=	=	=	=	=	=	Colombie	6,0	1	4,7	1	5,0	1	2,1	=	3,4	=	5,8	1
Soudan	24,5	10	26,8	11	33,8	11	21,2	12	31,2	14	43,3	20	Costa Rica	=	=	0,4	=	0,6	=	=	=	=	=	=	=
Tanganyika	=	=	1,7	3	1,6	3	=	=	0,3	=	11,9	7	Equateur	0,8	=	0,1	=	n.d	n.d	0,2	=	0,1	=	1,3	=
Togo	0,1	=	0,8	1	1,2	2	=	=	0,2	=	=	=	El Salvador	0,3	=	0,4	=	0,5	=	=	=	=	=	=	=
Tunisie	10,1	5	6,7	3	13,5	6	7,7	7	6,3	5	7,6	6	Guyane	1,4	2	1,2	2	n.d	n.d	=	=	=	=	n.d	n.d
Ouganda	0,1	=	0,2	=	1,3	1	10,0	9	1,7	2	11,7	7	Honduras	1,4	2	1,3	2	1,7	2	=	=	=	=	=	=
<b>ASIE</b>													Jamaïque	0,9	=	0,6	=	0,1	=	3,1	2	1,0	=	=	=
Afghanistan	39,4	40	40,1	39	50,1	50	19,7	37	25,8	36	26,6	29	Mexique	3,4	=	1,2	=	2,5	=	2,3	=	6,3	=	3,6	=
Birmanie	29,7	13	39,9	15	46,7	19	41,3	16	33,3	11	27,8	5	Pérou	1,3	=	1,5	=	1,4	=	0,4	=	2,1	=	8,1	2
Cambodge	12,5	12	17,4	17	19,9	19	3,5	5	7,1	13	12,0	13	Surinam	1,0	2	1,0	2	1,2	2	=	=	=	=	=	=
Ceylan	18,2	7	27,6	8	53,6	17	33,9	10	47,9	13	38,5	11	Trinité	0,4	=	=	=	0,5	=	=	=	=	=	=	=
Inde	134,4	6	215,3	10	223,6	10	113,5	8	163,9	12	192,1	12	Uruguay	4,1	2	3,0	1	1,8	1	14,9	9	24,2	16	11,1	7
Indonésie	78,8	14	73,2	15	70,8	17	77,4	10	79,8	13	70,9	12	Vénézuéla	5,7	=	5,3	=	4,8	=	=	=	=	=	0,1	=
Malaisie																									
Singapour	67,9	3	76,2	5	109,4	5	129,2	6	133,1	9	152,4	7													
Pakistan	10,6	2	16,9	2	15,7	2	27,0	7	13,4	3	30,8	7													
Sarawak	6,6	5	8,0	6	n.d	n.d																			
Formose	1,2	=	1,1	=	1,1	=																			
Thaïlande	6,3	1	5,0	1	5,4	1	7,8	2	2,5	=	3,8	=													

= moins de 1%

l'absence de chiffres dans les colonnes "Million de \$US" indique que la valeur des échanges est négligeable (inférieure à \$ 50.000)